

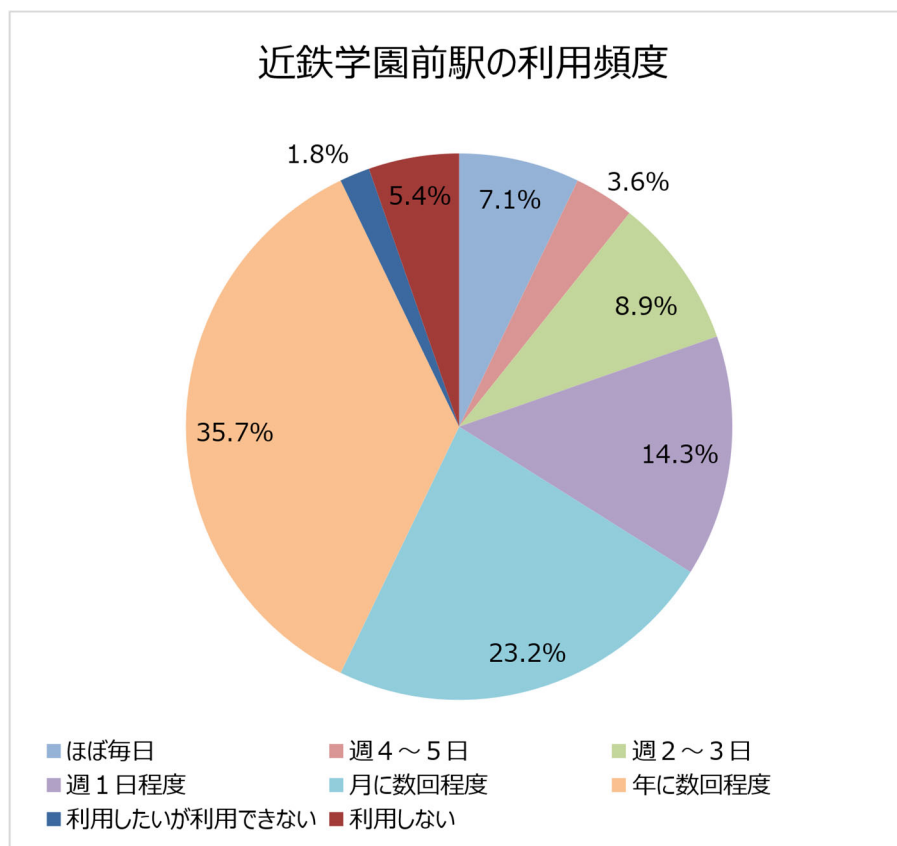
## 【参考資料】子育て世代アンケート調査結果

### アンケート調査結果

#### Q1 お子様と一緒に学園前駅を利用する頻度を教えてください(1つだけ)

「年に数回程度」が 35.7%と最も多くなっています。次いで、「月に数回程度」の 23.2%となっています。

回答項目	件	割合
ほぼ毎日	4	7.1%
週4～5日	2	3.6%
週2～3日	5	8.9%
週1日程度	8	14.3%
月に数回程度	13	23.2%
年に数回程度	20	35.7%
利用したいが利用できない	1	1.8%
利用しない	3	5.4%
合計	56	100.0%

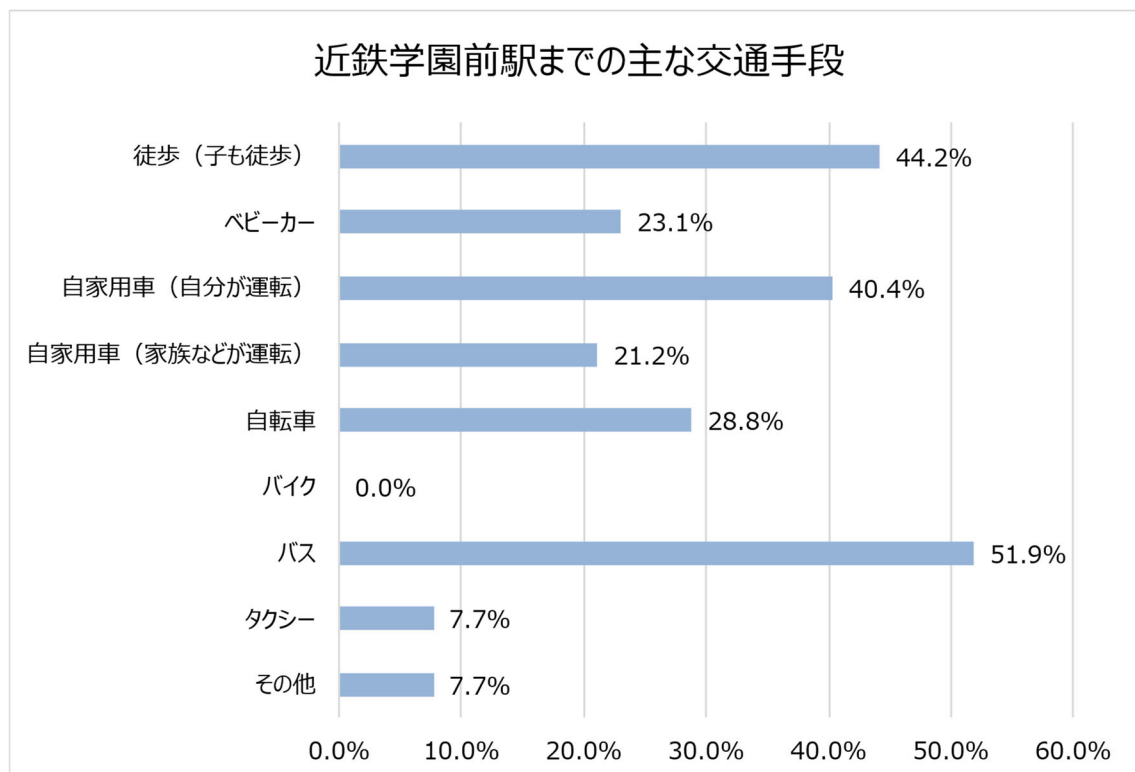


**Q2 お子様と一緒に学園前駅を利用する際の主な移動手段を教えてください  
(複数選択)**

Q1 で「ほぼ毎日」、「週 4～5 日」、「週 2～3 日」、「週 1 日程度」、「月に数回程度」、「年に数回程度」と回答した 52 人を対象にしています。

「バス」が 51.9%と最も多くなっています。次いで、「徒歩(子ども徒歩)」が 44.2%、「自家用車(自分が運転)」が 40.4%となっています。

回答項目	件	割合
徒歩(子ども徒歩)	23	44.2%
ベビーカー	12	23.1%
自家用車(自分が運転)	21	40.4%
自家用車(家族などが運転)	11	21.2%
自転車	15	28.8%
バイク	0	0.0%
バス	27	51.9%
タクシー	4	7.7%
その他	4	7.7%
合計	117	—



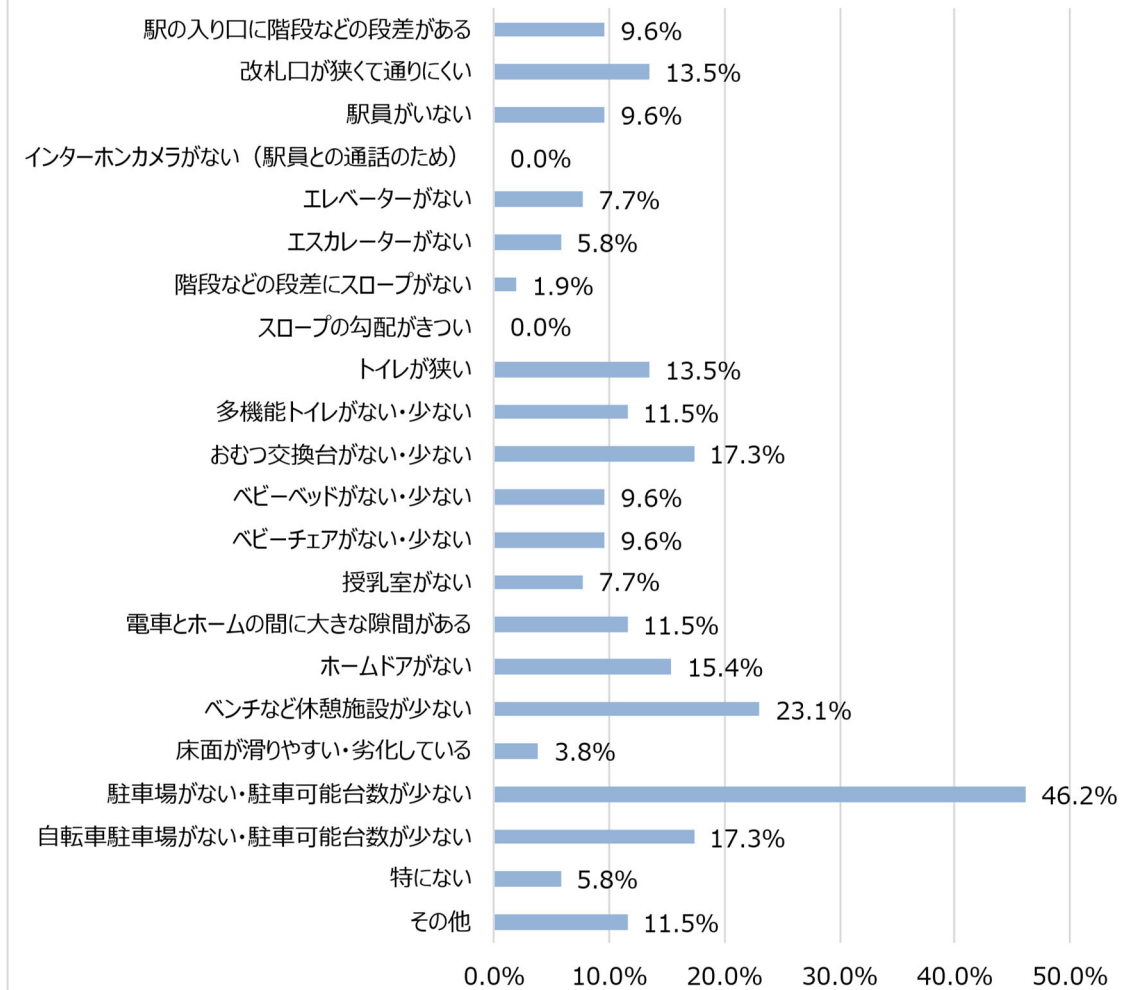
**Q3 お子様と一緒に学園前駅を利用する際に不便に思うことを教えてください(複数選択)**

Q1 で「ほぼ毎日」、「週 4～5 日」、「週 2～3 日」、「週 1 日程度」、「月に数回程度」、「年に数回程度」と回答した 52 人を対象にしています。

「駐車場がない・駐車可能台数が少ない」が 46.2%と最も多くなっています。次いで、「ベンチなど休憩施設が少ない」が 23.1%、「おむつ交換台がない・少ない」、「自転車駐車場がない・駐車可能台数が少ない」が 17.3%となっています。

回答項目	件	割合
駅の入り口に階段などの段差がある	5	9.6%
改札口が狭くて通りにくい	7	13.5%
駅員がいない	5	9.6%
インターホンカメラがない(駅員との通話のため)	0	0.0%
エレベーターがない	4	7.7%
エスカレーターがない	3	5.8%
階段などの段差にスロープがない	1	1.9%
スロープの勾配がきつい	0	0.0%
トイレが狭い	7	13.5%
多機能トイレがない・少ない	6	11.5%
おむつ交換台がない・少ない	9	17.3%
ベビーベッドがない・少ない	5	9.6%
ベビーチェアがない・少ない	5	9.6%
授乳室がない	4	7.7%
電車とホームの間に大きな隙間がある	6	11.5%
ホームドアがない	8	15.4%
ベンチなど休憩施設が少ない	12	23.1%
床面が滑りやすい・劣化している	2	3.8%
駐車場がない・駐車可能台数が少ない	24	46.2%
自転車駐車場がない・駐車可能台数が少ない	9	17.3%
特にない	3	5.8%
その他	6	11.5%
合計	131	—

## 近鉄学園前駅で不便に思うこと



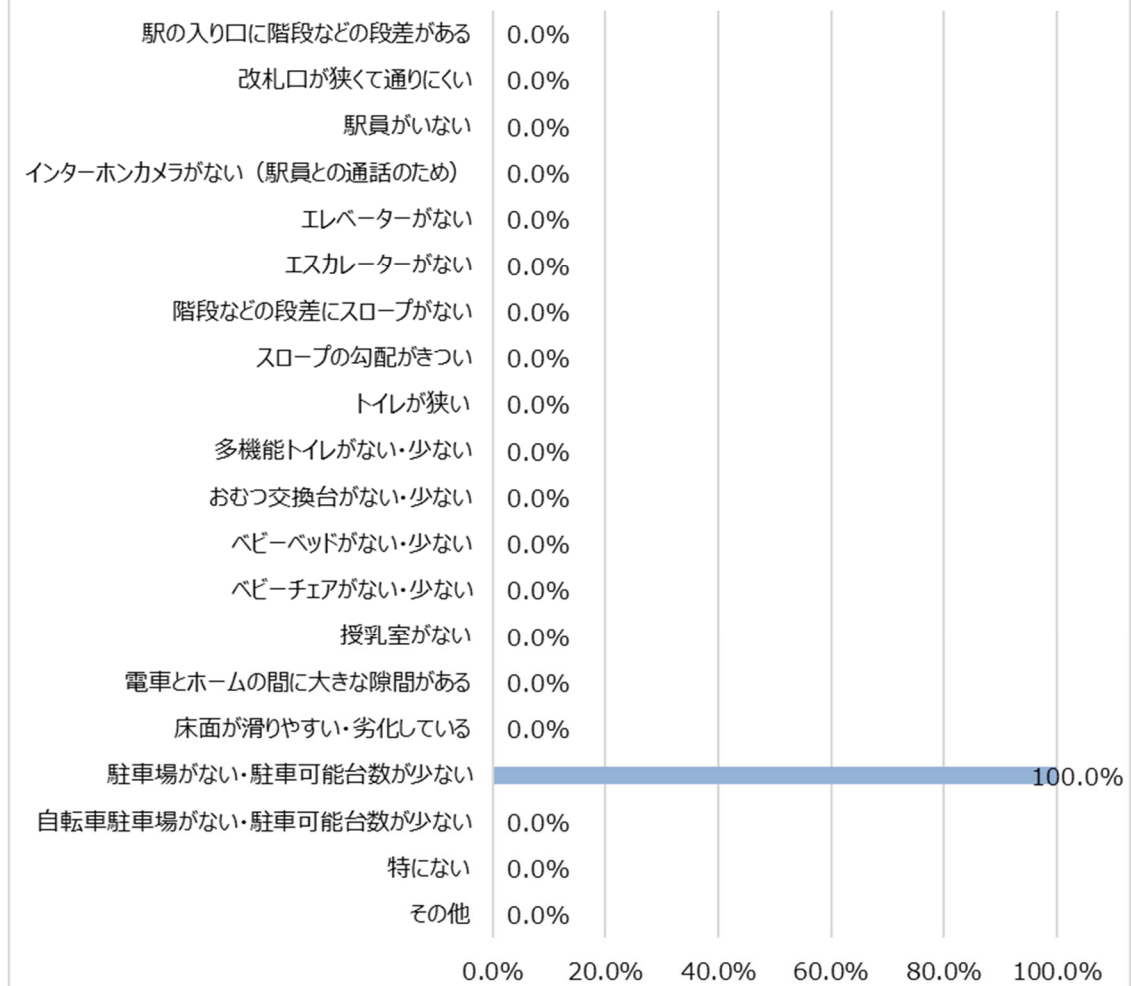
#### Q4 利用したくても、利用できない理由を教えてください(複数選択)

※Q1 で「利用したくても、利用できない」を選択した方への質問

学園前駅を利用したくても、利用できない理由として「駐車場がない・駐車可能台数が少ない」が挙げられています。

回答項目	件	割合
駅の入り口に階段などの段差がある	0	0.0%
改札口が狭くて通りにくい	0	0.0%
駅員がいない	0	0.0%
インターホンカメラがない(駅員との通話のため)	0	0.0%
エレベーターがない	0	0.0%
エスカレーターがない	0	0.0%
階段などの段差にスロープがない	0	0.0%
スロープの勾配がきつい	0	0.0%
トイレが狭い	0	0.0%
多機能トイレがない・少ない	0	0.0%
おむつ交換台がない・少ない	0	0.0%
ベビーベッドがない・少ない	0	0.0%
ベビーチェアがない・少ない	0	0.0%
授乳室がない	0	0.0%
電車とホームの間に大きな隙間がある	0	0.0%
床面が滑りやすい・劣化している	0	0.0%
駐車場がない・駐車可能台数が少ない	1	100.0%
自転車駐車場がない・駐車可能台数が少ない	0	0.0%
特にない	0	0.0%
その他	0	0.0%
合計	1	—

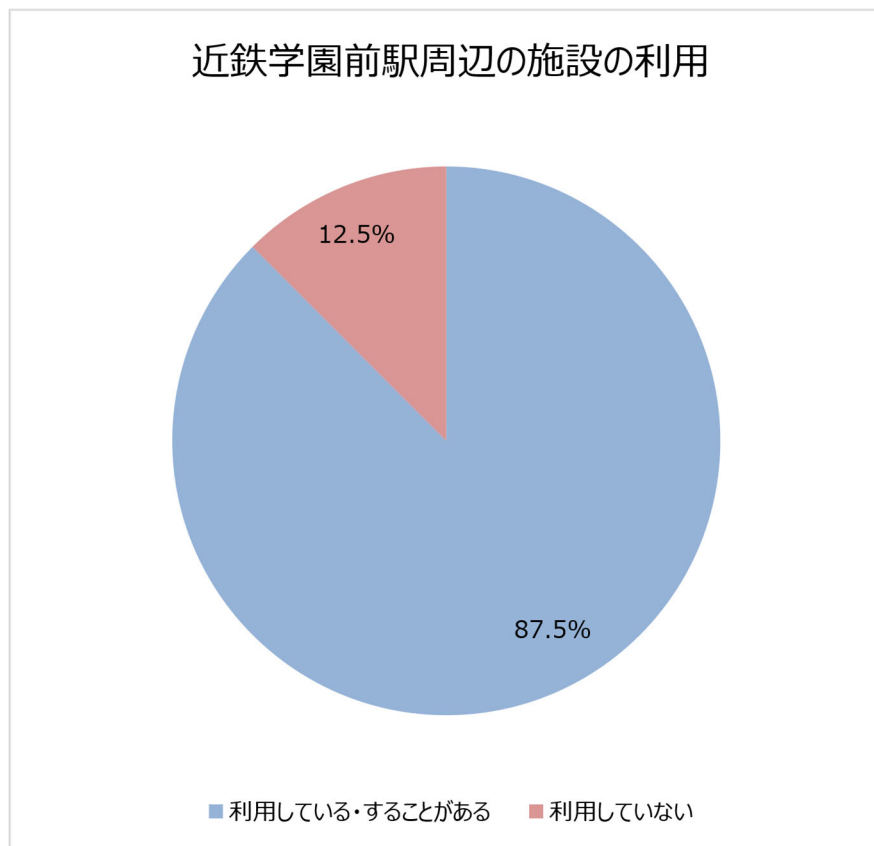
## 近鉄学園前駅を利用したくても、利用できない理由



**Q5 学園前駅周辺の公共施設や郵便局・銀行、スーパー、病院等の施設を、お子様と一緒によく利用することがありますか？(1つだけ)**

「利用している・することがある」が 87.5%、「利用していない」が 12.5%となっています。

回答項目	件	割合
利用している・することがある	49	87.5%
利用していない	7	12.5%
合計	56	100.0%

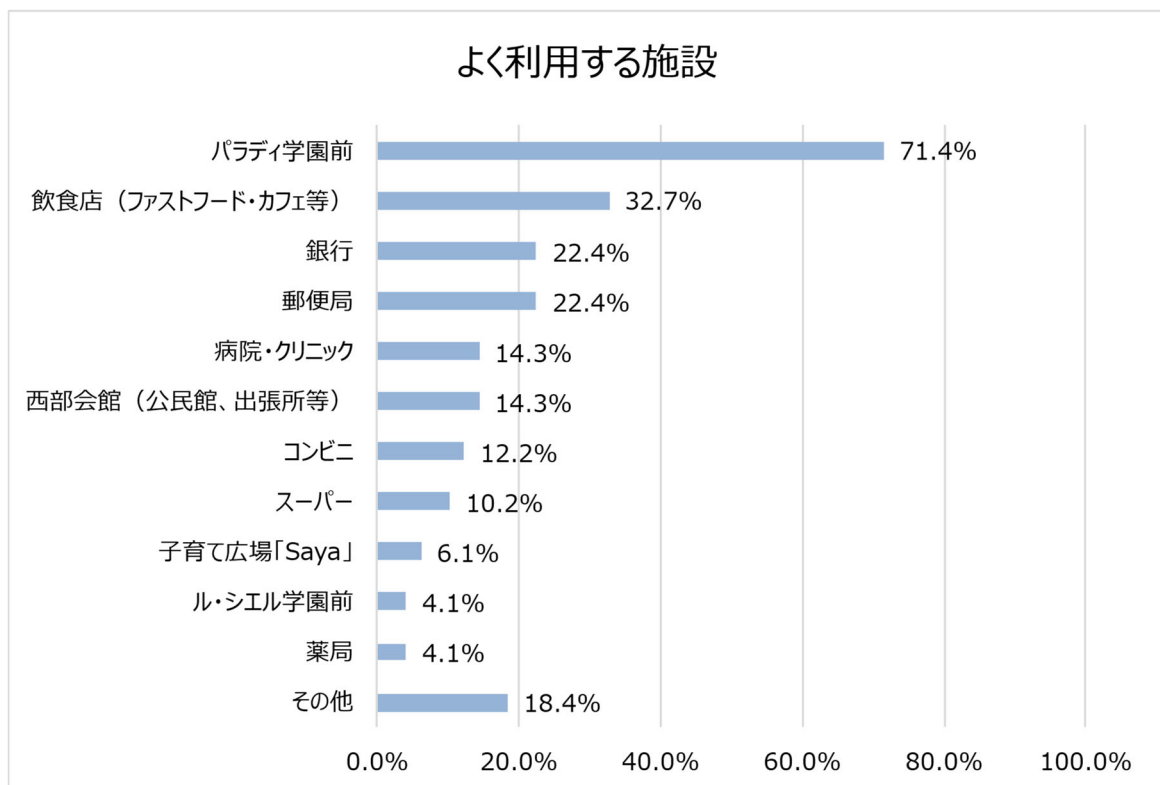


#### Q6 その施設名を教えてください(記述、複数回答可)

Q5 で「利用している・することがある」と回答した 49 人を対象にしています。

「パラディ学園前」が 71.4%で最も多くなっています。次いで「飲食店(ファストフード・カフェ等)」が 32.7%となっています。

回答項目	件	割合
パラディ学園前	35	71.4%
飲食店(ファストフード・カフェ等)	16	32.7%
銀行	11	22.4%
郵便局	11	22.4%
病院・クリニック	7	14.3%
西部会館(公民館、出張所等)	7	14.3%
コンビニ	6	12.2%
スーパー	5	10.2%
子育て広場「Saya」	3	6.1%
ル・シエル学園前	2	4.1%
薬局	2	4.1%
その他	9	18.4%
合計	114	—





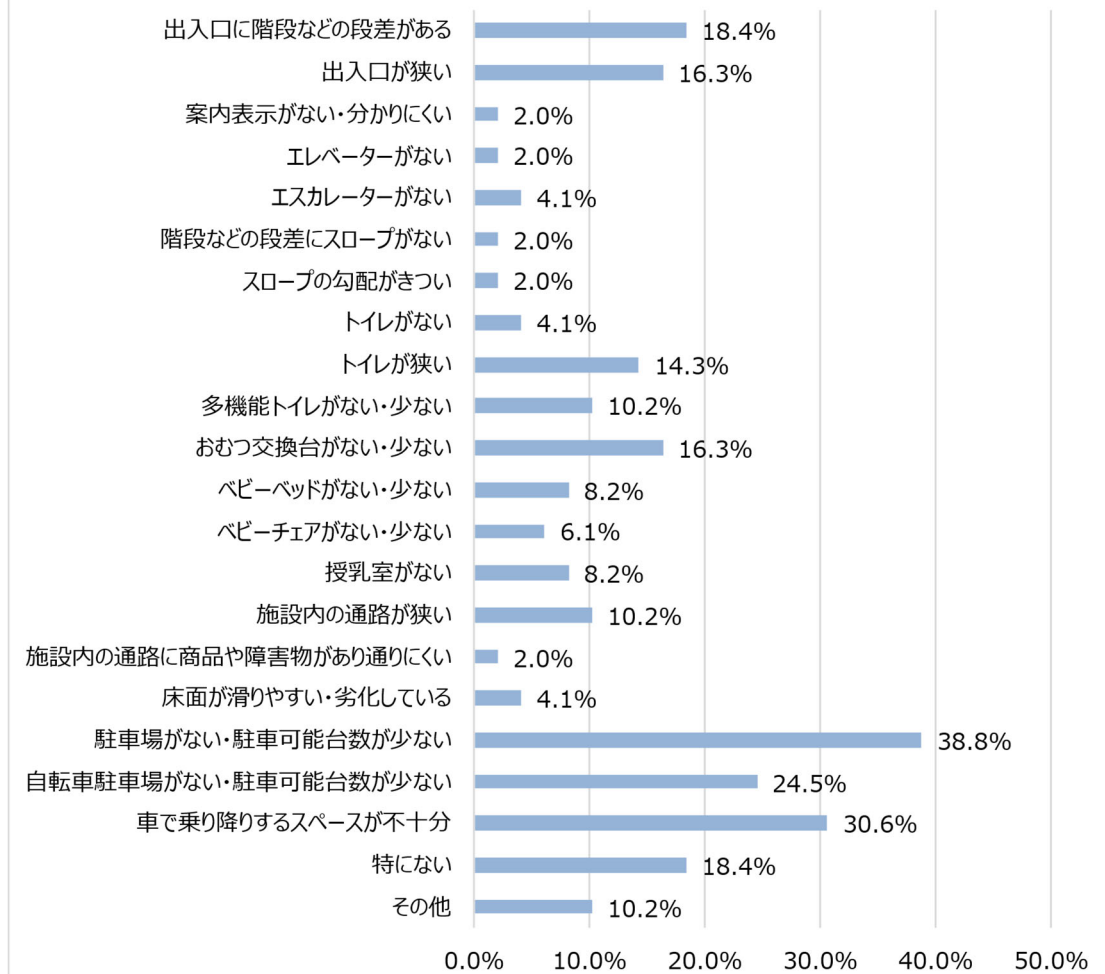
**Q7 その施設で不便に思うことを教えてください(複数選択)**

Q5 で「利用している・することがある」と回答した 49 人を対象にしています。

「駐車場がない・駐車可能台数が少ない」が 38.8%で最も多くなっています。次いで「車で乗り降りするスペースが不十分」が 30.6%となっています。

回答項目	件	割合
出入口に階段などの段差がある	9	18.4%
出入口が狭い	8	16.3%
案内表示がない・分かりにくい	1	2.0%
エレベーターがない	1	2.0%
エスカレーターがない	2	4.1%
階段などの段差にスロープがない	1	2.0%
スロープの勾配がきつい	1	2.0%
トイレがない	2	4.1%
トイレが狭い	7	14.3%
多機能トイレがない・少ない	5	10.2%
おむつ交換台がない・少ない	8	16.3%
ベビーベッドがない・少ない	4	8.2%
ベビーチェアがない・少ない	3	6.1%
授乳室がない	4	8.2%
施設内の通路が狭い	5	10.2%
施設内の通路に商品や障害物があり通りにくい	1	2.0%
床面が滑りやすい・劣化している	2	4.1%
駐車場がない・駐車可能台数が少ない	19	38.8%
自転車駐車場がない・駐車可能台数が少ない	12	24.5%
車で乗り降りするスペースが不十分	15	30.6%
特にない	9	18.4%
その他	5	10.2%
合計	124	—

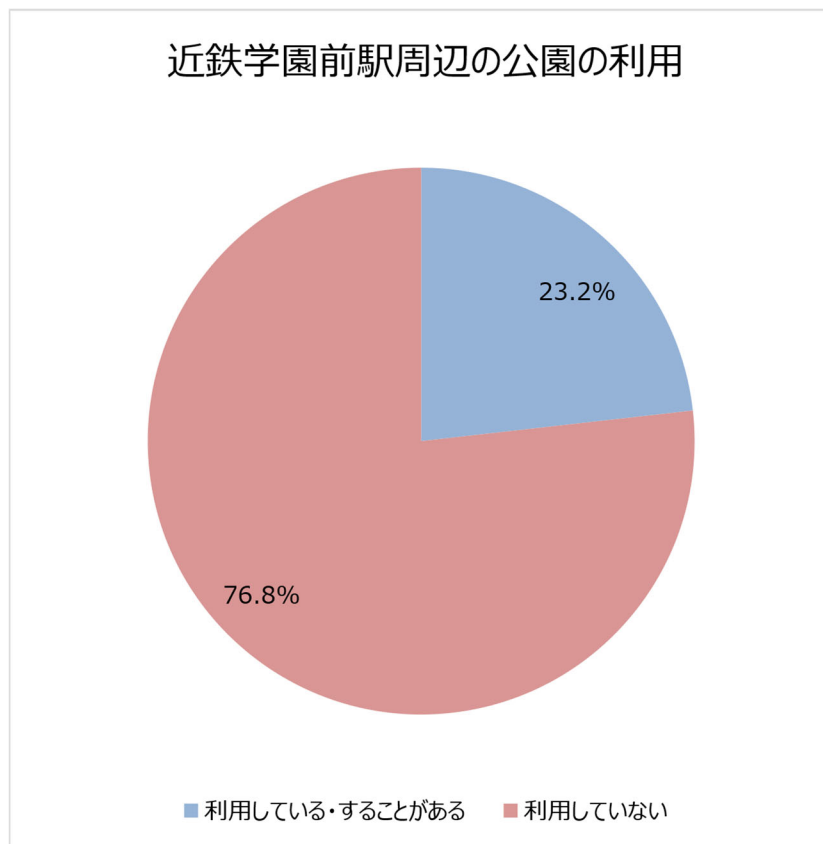
## 近鉄学園前駅周辺の施設で不便に思うこと



**Q8 学園前駅周辺の公園をお子様と一緒に利用することがありますか？(1つだけ)**

「利用している・することがある」が 23.2%、「利用していない」が 76.8%となっています。

回答項目	件	割合
利用している・することがある	13	23.2%
利用していない	43	76.8%
合計	56	100.0%



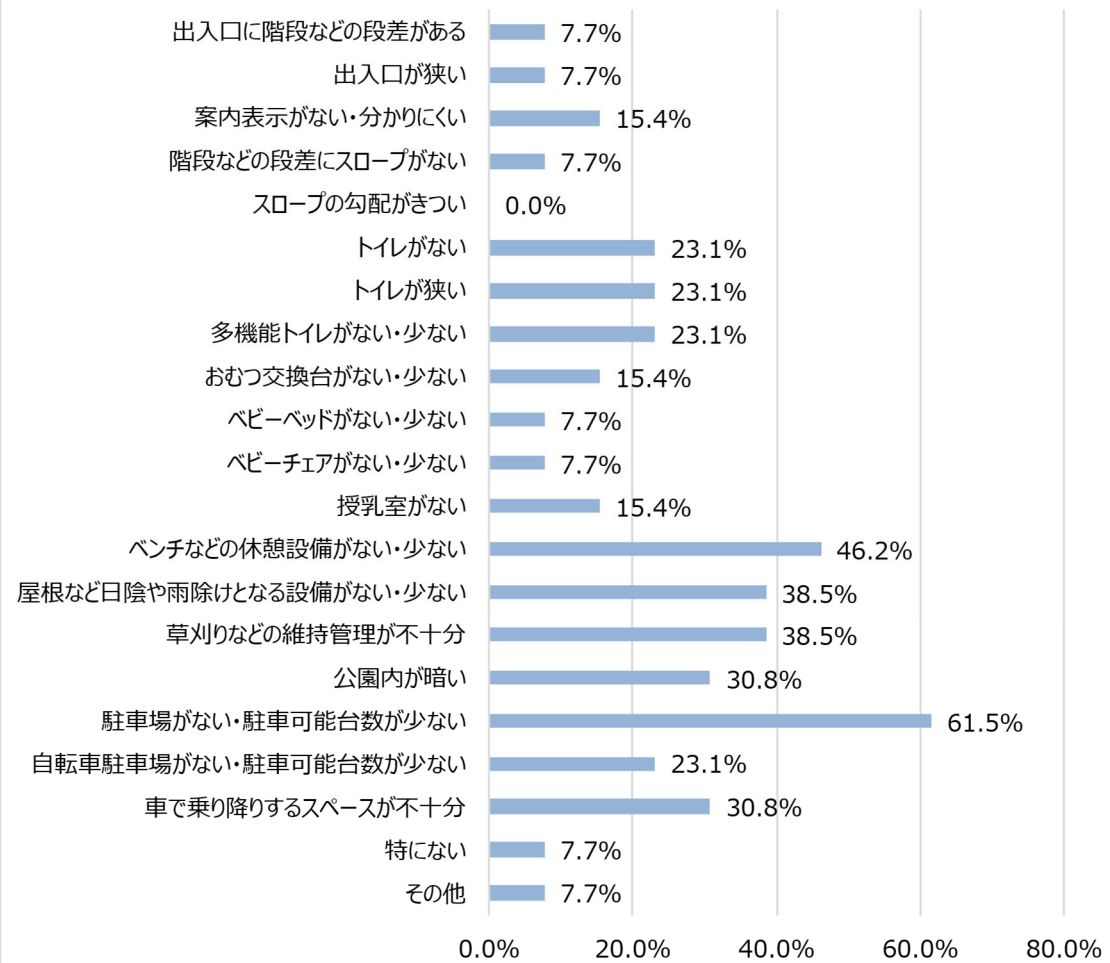
**Q9 その公園をお子様と一緒に利用する際に、不便に思うことを教えてください(複数選択)**

Q8 で「利用している・することがある」と回答した 13 人を対象にしています。

「駐車場がない・駐車可能台数が少ない」が 61.5%で最も多くなっています。次いで「ベンチなどの休憩設備がない・少ない」が 46.2%となっています。

回答項目	件	割合
出入口に階段などの段差がある	1	7.7%
出入口が狭い	1	7.7%
案内表示がない・分かりにくい	2	15.4%
階段などの段差にスロープがない	1	7.7%
スロープの勾配がきつい	0	0.0%
トイレがない	3	23.1%
トイレが狭い	3	23.1%
多機能トイレがない・少ない	3	23.1%
おむつ交換台がない・少ない	2	15.4%
ベビーベッドがない・少ない	1	7.7%
ベビーチェアがない・少ない	1	7.7%
授乳室がない	2	15.4%
ベンチなどの休憩設備がない・少ない	6	46.2%
屋根など日陰や雨除けとなる設備がない・少ない	5	38.5%
草刈りなどの維持管理が不十分	5	38.5%
公園内が暗い	4	30.8%
駐車場がない・駐車可能台数が少ない	8	61.5%
自転車駐車場がない・駐車可能台数が少ない	3	23.1%
車で乗り降りするスペースが不十分	4	30.8%
特にない	1	7.7%
その他	1	7.7%
合計	57	—

## 近鉄学園前駅周辺の公園で不便に思うこと



## 【参考資料】建築物(生活関連施設)ヒアリング調査

「階段に手すりを設けている」が 100.0%と最も多く、全ての施設が回答しています。次いで「廊下の真ん中などに突出物や障害物がない」が 92.3%、「出入口に階段があるが、スロープ等を設置している・段差がない」が 84.6%と、ほとんどの施設で取り組んでいる項目がある一方で、「トイレに音声案内を設置している」が 0.0%、「廊下に手すりを設けている」や「トイレまでの経路に視覚障害者誘導用ブロックを設置している」などが 7.7%と、取り組んでいる施設が 1 割以下の項目もありました。

回答項目	件	割合	母数
バリアフリー法の認定建築物である	3	23.1%	13
奈良県「住みよい福祉のまちづくり条例」の適合証交付施設である	1	7.7%	13
前面道路から施設出入口まで視覚障害者誘導用ブロックが設置されている	7	53.8%	13
出入口に階段があるが、スロープ等を設置している・段差がない	11	84.6%	13
出入口に自動ドアを設置している	8	61.5%	13
階段がない(1階建てである)	0	0.0%	13
階段に手すりを設けている	13	100.0%	13
階段の手すりに視覚障害者に対応した点字をつけている	4	30.8%	13
階段に視覚障害者誘導用ブロックを設置している	5	38.5%	13
階段の表面は滑りにくい素材である	5	38.5%	13
階段の端がわかりやすい(色などで分かりやすくしている)	10	76.9%	13
廊下に手すりを設けている	1	7.7%	13
廊下の手すりに視覚障害者に対応した点字をつけている	0	0.0%	13
廊下の真ん中などに突出物や障害物がない	12	92.3%	13
高齢者や障害者等が休憩できるようなベンチ等の設備を設けている	9	69.2%	13
車いすで利用できるエレベーターがある	9	69.2%	13
エレベーターまでの経路に視覚障害者誘導用ブロックを設置している	4	30.8%	13
エレベーター内に音声案内を設置している	5	38.5%	13
エレベーターに視覚障害者に対応した点字や浮き彫りボタンをつけている	7	53.8%	13
多機能トイレ(オストメイト等に対応した障害者用トイレ)がある	8	61.5%	13
男女共用トイレを設置している	9	69.2%	13
トイレまでの経路に視覚障害者誘導用ブロックを設置している	1	7.7%	13
トイレに音声案内を設置している	0	0.0%	13
トイレに視覚障害者に対応した浮き彫りレイアウト図をつけている	2	15.4%	13
障害者用駐車場がある	6	46.2%	13
障害者用駐車場は施設入口に近い位置に設置されている	5	38.5%	13
障害者駐車場から施設出入口までの経路に視覚障害者誘導用ブロックを設置している	0	0.0%	13
多言語に対応した案内・情報提供を実施している	2	15.4%	13
エレベーターやトイレ、駐車場へ誘導するための案内版等を設置している	4	30.8%	13
コミュニケーション支援ボードを設置している	2	15.4%	13
耳マークを掲示し筆談に対応している	1	7.7%	13
希望者に対し施設職員が介助サポートを実施している	4	30.8%	13
(ホテルのみ)車いすで利用可能な客室がある	0	—	0