43. 青少年野外活動センター、黒髪山キャンプフィールドにおける利用人数がわかる資料（日帰り人数ならびに宿泊人数について、月ごとの実績、過去３年分）

教育部　地域教育課

青少年野外活動センター利用人数

（単位：人）

令和５年度		4月	5月	6月	7月	8月	9月	10月	11月	12月	1月	2月	3月	合計
	宿泊人数	11	649	790	297	270	483	274	215	58	16	6	89	3,158
	日帰り人数	146	312	161	320	364	111	226	162	130	125	120	223	2,400

令和６年度		4月	5月	6月	7月	8月	9月	10月	11月	12月	1月	2月	3月	合計
	宿泊人数	52	630	811	316	350	365	300	104	84	0	8	146	3,166
	日帰り人数	223	159	142	381	418	165	147	163	100	102	28	225	2,253

令和７年度		4月	5月	6月	7月	8月	9月	10月	11月	12月	1月	2月	3月	合計
	宿泊人数	3	819	900	159	233	411	330	0	39	0	32	132	3,058
	日帰り人数	94	127	194	272	342	133	243	330	56	93	39	200	2,123

黒髪山キャンプフィールド利用人数

令和５年度		4月	5月	6月	7月	8月	9月	10月	11月	12月	1月	2月	3月	合計
	宿泊人数	47	100	90	133	43	58	154	46	9	0	0	36	716
	日帰り人数	266	364	444	443	235	441	284	666	148	17	0	30	3,338

令和６年度		4月	5月	6月	7月	8月	9月	10月	11月	12月	1月	2月	3月	合計
	宿泊人数	66	99	51	147	64	96	45	57	0	0	0	41	666
	日帰り人数	357	361	440	55	82	295	274	564	36	17	19	68	2,568

令和７年度		4月	5月	6月	7月	8月	9月	10月	11月	12月	1月	2月	3月	合計
	宿泊人数	54	64	76	45	75	41	8	47	0	5	0	44	459
	日帰り人数	139	297	316	205	135	516	197	447	282	6	25	41	2,606

44．消費生活相談窓口へ相談のあった内容が分かる資料（主だった相談内容、月ごとの相談件数、過去５年分）

観光経済部　産業政策課

（件）

令和3年度（2021年度）

	2021年4月	2021年5月	2021年6月	2021年7月	2021年8月	2021年9月	2021年10月	2021年11月	2021年12月	2022年1月	2022年2月	2022年3月	合計
店舗購入	38	41	49	41	48	44	53	47	44	27	43	53	528
訪問販売	12	9	8	7	10	17	13	14	9	9	8	13	129
通信販売	74	59	62	57	59	48	60	71	66	73	46	71	746
マルチ・マルチまがい	1	2	0	2	3	4	0	2	0	0	0	1	15
電話勧誘販売	4	5	10	3	4	3	9	9	7	4	7	9	74
ネガティブ・オプション	1	0	1	3	1	0	0	2	1	0	1	1	11
訪問購入	1	1	2	0	2	0	0	1	2	1	0	1	11
その他無店舗	0	0	0	1	0	0	0	3	0	0	1	0	5
不明・無関係	37	35	39	30	18	24	24	22	28	18	24	23	322
計	168	152	171	144	145	140	159	171	157	132	130	172	1,841

令和4年度（2022年度）

	2022年4月	2022年5月	2022年6月	2022年7月	2022年8月	2022年9月	2022年10月	2022年11月	2022年12月	2023年1月	2023年2月	2023年3月	合計
店舗購入	52	46	62	33	57	50	47	43	58	42	38	47	575
訪問販売	12	12	11	13	10	14	14	15	19	13	15	22	170
通信販売	78	76	77	64	61	72	60	61	66	71	67	74	827
マルチ・マルチまがい	1	2	6	0	1	1	1	1	1	3	2	1	20
電話勧誘販売	8	7	5	6	5	8	4	6	6	4	4	8	71
ネガティブ・オプション	1	0	0	1	1	0	0	0	0	0	0	0	3
訪問購入	2	3	0	0	2	1	8	0	3	0	2	0	21
その他無店舗	1	1	1	1	2	0	1	0	1	0	1	1	10
不明・無関係	31	19	31	25	34	29	28	38	26	37	34	35	367
計	186	166	193	143	173	175	163	164	180	170	163	188	2,064

令和5年度（2023年度）

	2023年4月	2023年5月	2023年6月	2023年7月	2023年8月	2023年9月	2023年10月	2023年11月	2023年12月	2024年1月	2024年2月	2024年3月	合計
店舗購入	52	58	48	44	53	45	47	47	33	35	50	52	564
訪問販売	12	15	6	12	15	19	22	12	12	9	11	14	159
通信販売	55	69	79	68	76	77	65	83	73	77	65	60	847
マルチ・マルチまがい	0	1	1	2	1	0	1	1	1	1	1	1	11
電話勧誘販売	5	9	8	7	10	8	9	7	3	5	10	7	88
ネガティブ・オプション	0	0	0	0	0	0	0	0	0	1	0	0	1
訪問購入	3	0	1	0	1	3	3	1	0	1	0	3	16
その他無店舗	1	0	1	0	0	1	0	0	0	0	0	0	3
不明・無関係	33	23	45	31	43	26	23	40	38	22	27	47	398
計	161	175	189	164	199	179	170	191	160	151	164	184	2,087

令和6年度（2024年度）

	2024年4月	2024年5月	2024年6月	2024年7月	2024年8月	2024年9月	2024年10月	2024年11月	2024年12月	2025年1月	2025年2月	2025年3月	合計
店舗購入	41	58	41	41	45	44	44	29	54	35	56	52	540
訪問販売	12	7	14	9	15	11	8	18	13	11	10	13	141
通信販売	73	78	72	87	77	75	72	70	90	81	52	68	895
マルチ・マルチまがい	1	2	1	1	0	1	0	1	0	0	0	0	7
電話勧誘販売	6	6	5	11	7	9	13	11	6	6	3	4	87
ネガティブ・オプション	0	0	0	0	1	1	2	0	0	0	1	0	5
訪問購入	2	2	0	3	1	1	2	1	1	1	2	0	16
その他無店舗	0	0	0	0	0	2	0	0	3	0	0	1	6
不明・無関係	57	53	43	47	25	36	46	37	47	38	36	41	506
計	192	206	176	199	171	180	187	167	214	172	160	179	2,203

令和7年度（2025年度）

	2025年4月	2025年5月	2025年6月	2025年7月	2025年8月	2025年9月	2025年10月	2025年11月	2025年12月	2026年1月	2026年2月	2026年3月	合計
店舗購入	47	52	58	61	48	60	49	31	39	57	58	61	621
訪問販売	18	11	5	12	5	9	19	15	14	15	18	18	159
通信販売	76	70	75	78	65	68	78	63	95	82	60	85	895
マルチ・マルチまがい	0	0	0	0	0	0	0	2	1	0	0	1	4
電話勧誘販売	8	15	7	9	13	8	13	7	10	8	7	11	116
ネガティブ・オプション	0	0	0	0	0	0	0	0	0	0	0	2	2
訪問購入	0	1	6	2	1	1	1	2	1	2	0	2	19
その他無店舗	0	0	1	0	0	0	1	0	0	1	1	0	4
不明・無関係	44	42	53	43	30	41	36	32	32	25	41	24	443
計	193	191	205	205	162	187	197	152	192	190	185	204	2,263

45. リニア中央新幹線中間駅誘致経費（予算・決算）の推移（関連経費予算化後最新分まで）

観光経済部　観光戦略課

単位：円

	組織	事業費予算額	事業費決算額	負担金予算額	負担金決算額
H24.11.26	交通政策課リニア推進室	1,782,000	1,312,968	640,000	640,000
H25.4.1	観光戦略課リニア推進室	12,000,000	7,987,600	640,000	640,000
H26.4.1	リニア推進課	18,000,000	17,914,503	640,000	640,000
H27.4.1	リニア推進課	15,000,000	14,850,257	640,000	640,000
H28.4.1	リニア推進課	13,000,000	12,866,596	640,000	640,000
H29.4.1	観光戦略課リニア推進係	12,000,000	10,108,161	640,000	640,000
H30.4.1	観光戦略課企画係	10,000,000	7,682,522	640,000	640,000
H31.4.1	観光戦略課企画係	3,000,000	2,375,125	640,000	640,000
R2.4.1	観光戦略課企画係	3,000,000	1,229,003	640,000	640,000
R3.4.1	観光戦略課企画係	3,000,000	525,767	640,000	640,000
R4.4.1	観光戦略課企画係	3,000,000	1,669,939	640,000	640,000
R5.4.1	観光戦略課企画係	3,000,000	596,129	640,000	640,000
R6.4.1	観光戦略課企画係	3,000,000	1,871,536	640,000	640,000
R7.4.1	観光戦略課企画係	3,000,000	2,957,040	640,000	640,000
R8.4.1	観光戦略課企画係	3,000,000	－	640,000	－
計		105,782,000	83,947,146	9,600,000	8,960,000

46. 学校教育予算と施設整備費、社会教育予算及び一般会計に占める比率（平成27年度～令和8年度）

教育部　　教育総務課

（単位：千円）

年度	H27		H28		H29		H30		H31		R2		R3		R4		R5		R6		R7		R8		備考
区分	（決算）	前年度比	（決算）	前年度比	（決算）	前年度比	（決算）	前年度比	（決算）	前年度比	（決算）	前年度比	（決算）	前年度比	（決算）	前年度比	（決算）	前年度比	（決算）	前年度比	（決算）	前年度比	（当初予算）	前年度比※	
一般会計総額（A）	125,360,981	99.6	125,695,911	100.3	123,879,128	98.6	124,230,538	100.3	126,673,155	102.0	176,903,879	139.7	151,165,432	85.5	150,642,356	99.7	150,929,645	100.2	157,827,489	104.6	162,398,468	102.9	193,425,597	119.1	
教育費（B）	12,161,683	100.2	12,549,180	103.2	10,705,707	85.3	10,622,461	99.2	12,111,101	114.0	13,852,201	114.4	12,246,199	88.4	12,007,413	98.1	14,871,495	123.9	13,035,208	87.7	13,349,968	102.4	20,662,598	154.8	
占有率（B/A）	9.7		10.0		8.6		8.6		9.6		7.8		8.1		8.0		9.9		8.3		8.2		10.7		
（目）																									
教育振興費	1,144,634	88.1	1,032,062	90.2	909,541	88.1	959,334	105.5	865,423	90.2	1,873,770	216.5	1,086,500	58.0	1,128,984	103.9	1,085,169	96.1	1,222,067	112.6	1,342,655	109.9	1,553,154	115.7	
小学校管理費	773,501	116.0	673,849	87.1	662,773	98.4	617,643	93.2	648,197	104.9	853,877	131.7	784,076	91.8	870,061	111.0	809,174	93.0	886,390	109.5	791,813	89.3	925,804	116.9	
小学校教育振興費	47,489	102.5	47,592	100.2	78,697	165.4	58,058	73.8	60,836	104.8	55,254	90.8	58,696	106.2	74,415	126.8	61,394	82.5	62,653	102.1	59,121	94.4	69,279	117.2	
小学校施設管理費	254,774	93.5	230,482	90.5	241,520	104.8	251,206	104.0	252,447	100.5	266,023	105.4	245,533	92.3	246,600	100.4	278,730	113.0	285,823	102.5	315,095	110.2	315,080	100.0	
中学校管理費	332,436	98.2	348,418	104.8	322,332	92.5	315,775	98.0	331,521	105.0	390,775	117.9	401,023	102.6	436,785	108.9	376,726	86.2	365,826	97.1	438,791	119.9	395,110	90.0	
中学校教育振興費	67,423	103.7	80,818	119.9	81,148	100.4	82,096	101.2	83,727	102.0	65,423	78.1	74,693	114.2	96,260	128.9	92,419	96.0	100,466	108.7	105,237	104.7	128,027	121.7	
中学校施設管理費	134,162	99.5	117,693	87.7	120,712	102.6	121,806	100.9	123,259	101.2	127,142	103.2	122,341	96.2	131,068	107.1	147,821	112.8	154,821	104.7	155,937	100.7	149,138	95.6	
全日制高等学校費	881,948	98.6	942,777	106.9	984,127	104.4	955,812	97.1	948,375	99.2	923,572	97.4	896,456	97.1	883,579	98.6	856,075	96.9	932,131	108.9	917,505	98.4	955,349	104.1	
高等学校施設管理費	5,143	93.7	5,466	106.3	6,087	111.4	4,969	81.6	5,001	100.6	5,075	101.5	5,022	99.0	4,394	87.5	4,483	102.0	5,047	112.6	6,000	118.9	14,582	243.0	
幼稚園費	896,226	94.9	876,158	97.8	972,937	111.0	596,152	61.3	701,997	117.8	943,111	134.3	838,138	88.9	745,126	88.9	620,149	83.2	545,957	88.0	499,858	91.6	551,671	110.4	
幼稚園施設管理費	100,186	85.2	73,123	73.0	-	-	-	-	-	-	-	-	-	-	-	-	-	-	-	-	-	-	-	-	
学校給食費	2,015,148	108.0	2,175,231	107.9	2,330,750	107.1	2,373,299	101.8	2,323,817	97.9	2,337,208	100.6	2,370,727	101.4	2,426,549	102.4	2,562,763	105.6	2,533,644	98.9	2,685,344	106.0	3,092,058	115.1	
学校保健体育費	207,831	94.5	172,993	83.2	175,272	101.3	163,108	93.1	162,987	99.9	166,040	101.9	157,962	95.1	171,256	108.4	165,530	96.7	169,330	102.3	175,049	103.4	177,186	101.2	
青少年指導費	41,928	88.8	43,972	104.9	49,139	111.8	50,756	103.3	51,371	101.2	54,241	105.6	64,163	118.3	73,253	114.2	116,486	159.0	130,070	111.7	153,617	118.1	236,749	154.1	
小計(ア)	6,902,829	99.8	6,820,634	98.8	6,935,035	101.7	6,550,014	94.4	6,558,958	100.1	8,061,511	122.9	7,105,330	88.1	7,288,330	102.6	7,176,919	98.5	7,394,225	103.0	7,646,022	103.4	8,563,187	112.0	
教育委員会費・社会教育総務費他(イ)	2,470,146	99.4	2,473,444	100.1	2,629,620	106.3	2,598,536	98.8	2,538,492	97.7	2,594,933	102.2	2,569,120	99.0	2,564,294	99.8	2,707,212	105.6	2,826,734	104.4	3,027,630	107.1	3,462,190	114.4	
経常経費等合計(ア)+(イ)	9,372,975	99.7	9,294,078	99.2	9,564,655	102.9	9,148,550	95.6	9,097,450	99.4	10,656,444	117.1	9,674,450	90.8	9,852,624	101.8	9,884,131	100.3	10,220,959	103.4	10,673,652	104.4	12,025,377	112.7	
小学校施設整備事業費	1,493,042	121.3	1,674,374	112.1	823,223	49.2	823,807	100.1	1,734,368	210.5	1,087,407	62.7	454,756	41.8	851,346	187.2	2,303,866	270.6	775,419	33.7	1,075,719	138.7	4,769,354	443.4	
中学校施設整備事業費	914,737	108.5	1,392,272	152.2	146,516	10.5	485,932	331.7	684,697	140.9	639,400	93.4	382,246	59.8	994,338	260.1	1,003,009	100.9	316,417	31.5	455,384	143.9	2,607,409	572.6	
小中一貫校施設整備事業費	-	-	-	-	-	-	-	-	-	-	865,568	-	1,352,555	156.3	-	-	-	-	-	-	-	-	-	-	
高等学校施設整備事業費	46,077	37.4	32,882	71.4	-	-	21,624	-	291,273	1,347.0	465,527	159.8	135,980	29.2	60,066	44.2	-	-	-	-	-	-	-	-	
中高一貫校施設整備事業費	-	-	-	-	-	-	-	-	-	-	-	-	-	-	156,507	-	1,421,521	908.3	1,428,624	100.5	637,335	44.6	635,000	99.6	
学校給食施設整備事業費	-	-	-	-	-	-	-	-	-	-	-	-	-	-	3,410	-	1,408	41.3	-	-	-	-	-	-	
幼稚園施設整備事業費	48,638	17.6	1,253	2.6	1,474	117.6	8,647	586.6	101,999	1,179.6	-	-	63,427	-	-	-	-	-	-	-	-	-	-	-	
教育振興施設整備事業費	-	-	-	-	-	-	-	-	-	-	4,013	-	48,459	1,207.6	4,843	10.0	60,145	1,241.9	-	-	-	-	-	-	
小計(ウ)（C）	2,502,494	101.2	3,100,781	123.9	971,213	31.3	1,340,010	138.0	2,812,337	209.9	3,061,915	108.9	2,437,423	79.6	2,070,510	84.9	4,789,949	231.3	2,520,460	52.6	2,168,438	86.0	8,011,763	369.5	
教育費に占める学校施設整備費（C／B）	20.6		24.7		9.1		12.6		23.2		22.1		19.9		17.2		32.2	186.8	19.3	60.0	16.2	84.0	38.8	238.7	
社会教育施設整備事業費(エ)	286,214	109.5	154,321	53.9	169,839	110.1	133,901	78.8	201,314	150.3	133,842	66.5	134,326	100.4	84,279	62.7	197,415	234.2	293,789	148.8	507,878	172.9	625,458	123.2	
投資的経費合計(ウ)+(エ)	2,788,708	102.0	3,255,102	116.7	1,141,052	35.1	1,473,911	129.2	3,013,651	204.5	3,195,757	106.0	2,571,749	80.5	2,154,789	83.8	4,987,364	231.5	2,814,249	56.4	2,676,316	95.1	8,637,221	322.7	
総計　学校教育関係費(ア)+(ウ)	9,405,323	100.2	9,921,415	105.5	7,906,248	79.7	7,890,024	99.8	9,371,295	118.8	11,123,426	118.7	9,542,753	85.8	9,358,840	98.1	11,966,868	127.9	9,914,685	82.9	9,814,460	99.0	16,574,950	168.9	
総計　教育委員会・社会教育関係費(イ)+(エ)	2,756,360	100.3	2,627,765	95.3	2,799,459	106.5	2,732,437	97.6	2,739,806	100.3	2,728,775	99.6	2,703,446	99.1	2,648,573	98.0	2,904,627	109.7	3,120,523	107.4	3,535,508	113.3	4,087,648	115.6	

※現年度当初予算／前年度決算×100の割合

47. 就学援助の実施状況（平成29年度～令和8年度）

教育部　教育総務課

		平成29年度		平成30年度		令和元年度		令和2年度		令和3年度		令和4年度		令和5年度		令和6年度		令和7年度		令和8年度		
		小学校	中学校	小学校	中学校	小学校	中学校	小学校	中学校	小学校	中学校	小学校	中学校	小学校	中学校	小学校	中学校	小学校	中学校	小学校	中学校	支給時期（予定）
学用品費・通学用品費及び校外活動費	1学年	12,990円	24,590円	12,990円	24,590円	13,100円	24,800円	13,230円	25,040円	13,230円	25,040円	13,230円	25,040円	13,230円	25,040円	13,230円	25,040円	13,230円	25,040円	13,230円	25,040円	1学期分：8月31日 2学期分：1月29日 3学期分：4月20日
	他学年	15,220円	26,820円	15,220円	26,820円	15,350円	27,050円	15,500円	27,310円	15,500円	27,310円	15,500円	27,310円	15,500円	27,310円	15,500円	27,310円	15,500円	27,310円	15,500円	27,310円	
校外活動費（宿泊を伴うもの）（限度額）		3,620円	6,100円	3,620円	6,100円	3,650円	6,150円	3,690円	6,210円	3,690円	6,210円	3,690円	6,210円	3,690円	6,210円	3,690円	6,210円	3,690円	6,210円	3,690円	6,210円	春実施分：9月30日 秋実施分：12月18日 冬実施分：4月20日
修学旅行費（限度額）		21,490円	57,590円	21,490円	57,590円	21,670円	60,300円	21,890円	60,910円	22,690円	60,910円	22,690円	60,910円	200,000円	200,000円	200,000円	200,000円	200,000円	200,000円	200,000円	200,000円	
新入学学用品費		40,600円	47,400円	40,600円	47,400円	50,600円	57,400円	51,060円	60,000円	51,060円	60,000円	54,060円	60,000円	54,060円	63,000円	57,060円	63,000円	57,060円	63,000円	64,300円	81,000円	前年度3月末に前年度単価に基づき小57,060円、中63,000円を支給済。 今年度との差額を8月30日に支給済（小7,240円、中18,000円）。 3月に支給していない場合：8月31日支給済
学校給食費※（月額）		一食246円×給食回数	一食300円×給食回数	一食246円×給食回数	一食300円×給食回数	一食246円×給食回数	一食300円×給食回数	一食246円×給食回数	一食300円×給食回数	一食246円×給食回数	一食300円×給食回数	一食246円×給食回数	一食300円×給食回数	一食246円×給食回数	一食300円×給食回数	一食246円（一食292円）×給食回数	一食300円（一食343円）×給食回数	一食246円（一食292円）×給食回数	一食343円（一食343円）×給食回数	一食56円（一食350円）×給食回数	一食450円（一食450円）×給食回数	4～6月分：9月30日 7月分～：引き落しを停止 国私立学校で完全給食を実施している場合 1学期分：9月30日 2学期分：1月29日 3学期分：4月20日
医療費		保護者負担分		保護者負担分		保護者負担分		保護者負担分		保護者負担分		保護者負担分		保護者負担分		保護者負担分		保護者負担分		保護者負担分		学校保健安全法施行令第8条に規定された以下に掲げる病気の治療（保険適用分）について、随時支給 ・トラコーマ及び結膜炎 ・白癬、疥癬及び膿痂疹 ・中耳炎 ・慢性副鼻腔炎及びアデノイド ・齲歯 ・寄生虫病（虫卵保有を含む。）
新入学学用品費の早期支給実施状況		平成29年度新1年生（小）へ5月に支給 平成30年度新1年生（小・中）へ3月に支給		平成31年度新1年生（小・中）へ小：50,600円、中：57,400円を3月と平成31年度5月に分けて支給		令和2年度新1年生（小・中）へ小:51,060円、中:60,000円を3月と令和2年度5月に分けて支給		令和3年度新1年生（小・中）へ小:51,060円、中:60,000円を3月に支給		令和4年度新1年生（小・中）へ小:54,060円、中:60,000円を3月と令和4年度5月に分けて支給		令和5年度新1年生（小・中）へ小:54,060円、中:63,000円を3月と令和5年度5月に分けて支給		令和6年度新1年生（小・中）へ小:57,060円、中:63,000円を2月と令和6年度5月に分けて支給		令和7年度新1年生（小・中）へ小:57,060円、中:63,000円を3月に支給		令和8年度新1年生（小・中）へ小:64,300円、中:81,000円を3月と令和8年度8月に分けて支給		令和9年度新1年生（小・中）へ3月に支給予定		令和9年度新1年生：3月5日
認定基準		平成29年度 市民税所得割額 市民税所得割額基準額以下（調整控除後）		平成30年度 市民税所得割額 市民税所得割額基準額以下（調整控除後）		平成31年度 市民税所得割額 市民税所得割額基準額以下（調整控除後）		令和2年度 市民税所得割額 市民税所得割額基準額以下（調整控除後）		令和3年度 市民税所得割額 市民税所得割額基準額以下（調整控除後）		令和4年度 市民税所得割額 市民税所得割額基準額以下（調整控除後）		令和5年度 市民税所得割額 市民税所得割額基準額以下（調整控除後） 児童扶養手当受給世帯		令和6年度 市民税所得割額 市民税所得割額基準額以下（調整控除後） 児童扶養手当受給世帯		令和7年度 市民税所得割額 市民税所得割額基準額以下（調整控除後） 児童扶養手当受給世帯		令和7年中の世帯所得 所得が一定基準以下の世帯 児童扶養手当受給世帯		
準要保護認定者数（認定者数/学年別人口）		2,938人（10.95%）	1,926人（11.03%） 1,012人（10.80%）	2,852人（10.83%）	1,817人（10.54%） 1,035人（11.37%）	2,718人（11.83%）	1,721人（11.02%） 997人（13,56%）	2,650人（11.67%）	1,666人（10.86%） 984人（13,35%）	2,633人（11.67%）	1,672人（10.91%） 961人（13.27%）	2,640人（11.77%）	1,633人（10.73%） 1,007人（13.99%）	2,707人（12.29%）	1,659人（11.04%） 1,048人（14.95%）	2,605人（11.96%）	1,585人（10.72%） 1,020人（14.57%）	2,516人（11.76%）	1,522人（10.53%） 994人（14.35%）	2,514人（11.95%）	1,504人（10.60%） 1,010人（14.74%）	
決　算　額		243,419,614円		232,807,671円		232,142,765円		222,286,805円		216,608,379円		246,036,727円		236,099,578円		231,143,339円		225,300,510円		認定者数は、令和8年9月3日現在		

※令和6年度以降の上段金額は市立学校の単価、下段の（　）内金額は国私立学校の単価

48. 小・中学校教員の推移の詳細がわかる資料

（県費正規教員および講師の数、市費講師の内訳と数、小・中別、令和4年度～令和8年度）

教育部　教職員課

小学校

	R4	R5	R6	R7	R8	
県費正規教員	852	852	873	867	889	
県費講師	240	258	262	270	264	
市費講師	22	17	23	21	20	※ 少人数学級講師

（単位：人）

中学校

	R4	R5	R6	R7	R8	
県費正規教員	463	467	454	462	465	
県費講師	87	101	108	125	137	
市費講師	1	1	1	1	1	※ 春日中夜間学級日本語指導講師

（単位：人）

49. 小・中学校教員の週あたり授業時数の詳細がわかる資料（小・中別の教員授業時数、小学校20時数・中学校18時数以上を持つ教員数・割合）（2022年度以降最新分まで）

教育部　教職員課

小学校

	教員数（休業等により担当授業時数が0時間の者を除く）	担当授業時数の平均（時間）	担当週時数20時間以上の教員	
			人数（人）	割合（%）
2022(R4)年度	928	25.3	873	94.1
2023(R5)年度	933	24.9	887	95.1
2024(R6)年度	980	24.4	904	92.2
2025(R7)年度	977	24.4	910	93.1
2026(R8)年度	994	24.1	896	90.1

中学校

	教員数（休業等により担当授業時数が0時間の者を除く）	担当授業時数の平均（時間）	担当週時数18時間以上の教員	
			人数（人）	割合（%）
2022(R4)年度	474	18.5	341	71.9
2023(R5)年度	497	17.9	312	62.8
2024(R6)年度	487	18.5	351	72.1
2025(R7)年度	498	18.0	310	62.2
2026(R8)年度	523	18.0	318	60.8

※各年度教職員調による（2022年度～2025年度は5月現在、2026年度は6月現在）

50. 小・中学校教員の休憩時間取得の現状と要因の詳細がわかる資料

教育部　教職員課

※「令和７年度　奈良市教員アンケート」（令和８年３月奈良市教育委員会事務局）より抜粋

◆ 休憩できている時間

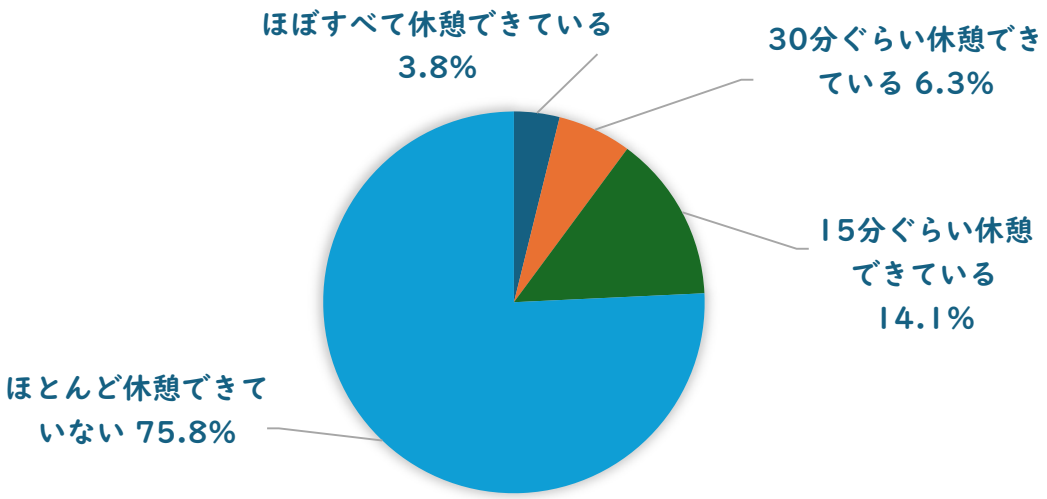

（全体）

学校区分	ほぼすべて休憩できている	30 分ぐらい休憩できている	15 分ぐらい休憩できている	ほとんど休憩できていない
小学校	1.9%	3.5%	10.8%	83.8%
中学校	5.0%	8.2%	20.3%	66.5%
高等学校	26.7%	37.8%	20.0%	15.6%
全体	3.8%	6.3%	14.1%	75.8%

※百分率で表している箇所はそれぞれ小数第２位を四捨五入しているため、合計が１００%にならないことがあります。

＜参考＞

市立学校教員の休憩時間については、労働基準法及び県・市の条例・規則等に基づき、次のように定められている。

- １日の勤務時間が６時間を超える場合においては少なくとも 45 分、7 時間 45 分を超える場合においては少なくとも１時間の休憩時間を、それぞれ勤務時間の途中に置かなければならない。
- 令和２年度より、次のとおり休憩時間の弾力的運用が可能となった。
  - 個々の時間割の状況などによって、教員ごとに休憩時間を設定することができる。
  - 45 分間の休憩を、20 分と 25 分などに分割することができる。（15 分以上、2 分割まで）

◆ 休憩がとりにくい要因（最大３つ選択）

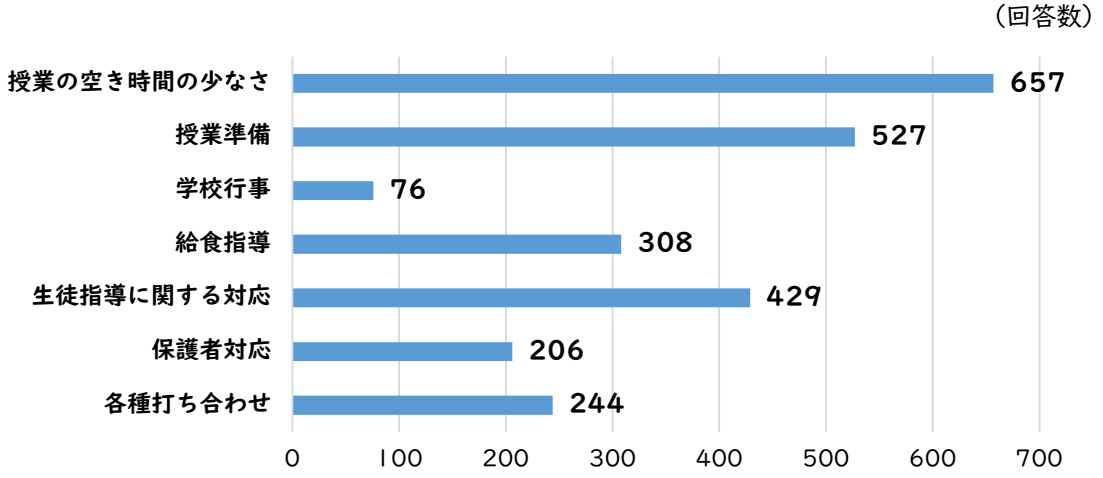

◆ 休憩がとりやすい時間帯（最大３つ選択）

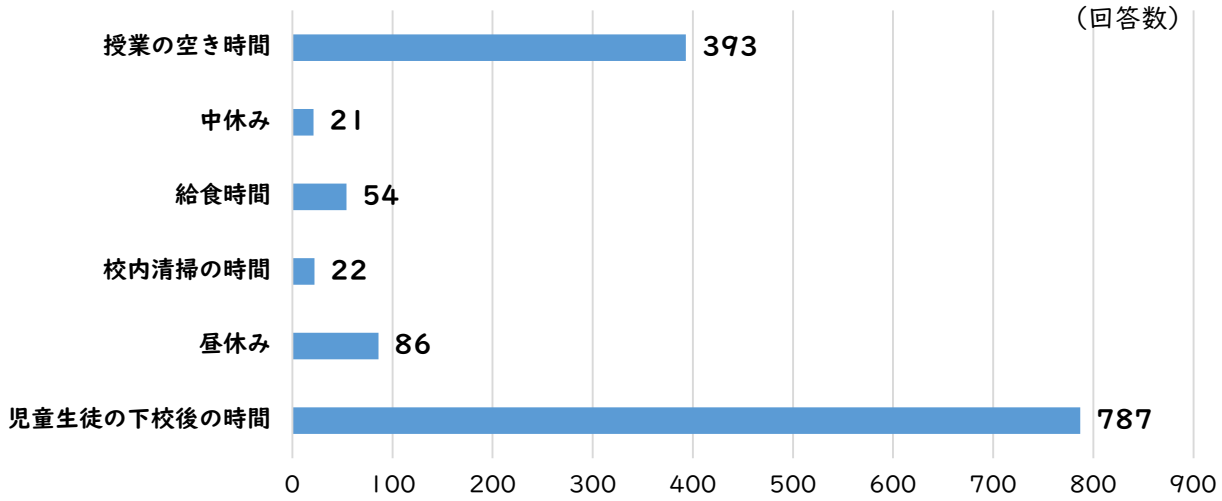

51. 市立小学校、中学校の 2023 年度～26 年度の４月１日時点、５月１日時点、10 月１日時点、２月１日時点の教員未配置がわかる資料（26 年度は４月１日時点、５月１日時点）

教育部　教職員課

	2023 年度 （令和５）	2024 年度 （令和６）	2025 年度 （令和 7）	2026 年度 （令和８）
４月１日	7	１３	6	４４
５月１日	9	4	1	２１
１０月１日	11	4	4	
２月１日	6	5	4	

単位は人

52. 小学校、中学校教員の病休者数および精神疾患による休職者数について、2022 年度～2025 年度の 10 月１日時点の数

教育部　教職員課

	2022 年度 （令和４）	2023 年度 （令和５）	2024 年度 （令和６）	2025 年度 （令和７）
病休者数	２２	２２	９	２３
うち精神疾患の数	１５	１８	７	１４

単位は人

53.市立小・中学校の特別支援学級の詳細がわかる資料（各校別、種別別の学級数と児童生徒数、教員数）（2022年度～26年度）

教育部　教育総務課
教育部　教職員課

小学校名	障害種別	R4 児童数	R4 学級数	R4 教員数	R5 児童数	R5 学級数	R5 教員数	R6 児童数	R6 学級数	R6 教員数	R7 児童数	R7 学級数	R7 教員数	R8 児童数	R8 学級数	R8 教員数
椿井小	知　的	3	1	5	2	1	6	1	1	6	1	1	7	2	1	6
	肢　体	0	0		0	0		0	0		0	0		0	0	
	弱　視	0	0		0	0		0	0		0	0		0	0	
	病　弱	0	0		0	0		1	1		1	1		1	1	
	難　聴	9	2		10	2		6	2		7	2		4	2	
	情　緒	8	1		9	2		6	1		9	2		11	2	
飛鳥小	知　的	8	2	6	8	1	6	8	1	7	11	2	6	11	2	7
	肢　体	0	0		0	0		0	0		0	0		0	0	
	弱　視	0	0		0	0		0	0		0	0		0	0	
	病　弱	2	1		2	1		1	1		1	1		1	1	
	難　聴	0	0		0	0		0	0		0	0		0	0	
	情　緒	23	3		25	4		27	4		25	4		28	4	
鼓阪小	知　的	3	1	2	3	1	2	1	1	2	1	1	2	2	1	2
	肢　体	0	0		0	0		0	0		0	0		0	0	
	弱　視	0	0		0	0		0	0		0	0		0	0	
	病　弱	0	0		0	0		0	0		0	0		0	0	
	難　聴	0	0		0	0		0	0		0	0		0	0	
	情　緒	2	1		2	1		2	1		2	1		2	1	
済美小	知　的	14	3	9	17	3	10	19	3	14	17	3	14	14	2	13
	肢　体	1	1		1	1		1	1		1	1		0	0	
	弱　視	0	0		0	0		0	0		0	0		0	0	
	病　弱	0	0		1	1		1	1		1	1		1	1	
	難　聴	0	0		0	0		0	0		0	0		0	0	
	情　緒	30	4		30	4		40	5		50	7		56	7	
佐保小	知　的	4	1	5	5	1	4	6	1	4	4	1	5	5	1	7
	肢　体	0	0		0	0		0	0		0	0		0	0	
	弱　視	0	0		0	0		0	0		0	0		1	1	
	病　弱	0	0		0	0		0	0		0	0		1	1	
	難　聴	0	0		0	0		0	0		0	0		0	0	
	情　緒	27	4		24	3		23	3		26	4		32	4	
大宮小	知　的	14	3	8	11	2	6	14	2	6	16	2	7	15	2	8
	肢　体	0	0		0	0		0	0		0	0		0	0	
	弱　視	0	0		0	0		0	0		0	0		0	0	
	病　弱	0	0		0	0		0	0		0	0		0	0	
	難　聴	0	0		0	0		0	0		0	0		0	0	
	情　緒	32	4		32	4		26	4		27	4		31	4	
都跡小	知　的	9	2	7	10	2	8	9	2	8	9	2	9	12	2	7
	肢　体	1	1		1	1		2	1		2	1		2	1	
	弱　視	0	0		0	0		0	0		0	0		0	0	
	病　弱	2	1		2	1		2	1		0	0		0	0	
	難　聴	0	0		0	0		0	0		0	0		0	0	
	情　緒	20	3		26	4		29	4		29	4		28	4	
大安寺小	知　的	6	1	4	6	1	4	9	2	5	6	1	4	4	1	4
	肢　体	0	0		0	0		0	0		0	0		0	0	
	弱　視	0	0		0	0		0	0		0	0		0	0	
	病　弱	0	0		0	0		0	0		0	0		0	0	
	難　聴	0	0		0	0		0	0		0	0		0	0	
	情　緒	18	3		17	3		18	3		21	3		20	3	
東市小	知　的	2	1	2	3	1	2	6	1	2	9	2	3	10	2	3
	肢　体	0	0		0	0		0	0		0	0		0	0	
	弱　視	0	0		0	0		0	0		0	0		0	0	
	病　弱	0	0		0	0		0	0		0	0		0	0	
	難　聴	0	0		0	0		0	0		0	0		0	0	
	情　緒	6	1		6	1		6	1		6	1		6	1	
平城小	知　的	8	2	6	11	2	6	11	2	7	11	2	6	12	2	6
	肢　体	1	1		0	0		0	0		0	0		0	0	
	弱　視	0	0		0	0		0	0		0	0		0	0	
	病　弱	1	1		1	1		1	1		1	1		1	1	
	難　聴	0	0		0	0		0	0		0	0		0	0	
	情　緒	19	3		23	3		25	4		29	4		24	3	
辰市小	知　的	14	3	6	16	2	6	18	3	6	16	2	6	12	2	6
	肢　体	0	0		0	0		0	0		0	0		0	0	
	弱　視	0	0		0	0		0	0		0	0		0	0	
	病　弱	0	0		0	0		0	0		0	0		0	0	
	難　聴	0	0		0	0		0	0		0	0		0	0	
	情　緒	19	3		22	3		23	3		25	4		27	4	
明治小	知　的	17	3	9	15	2	8	10	2	7	12	2	8	13	2	10
	肢　体	0	0		0	0		0	0		0	0		0	0	
	弱　視	0	0		0	0		0	0		0	0		0	0	
	病　弱	1	1		1	1		1	1		0	0		0	0	
	難　聴	0	0		0	0		0	0		0	0		0	0	
	情　緒	20	3		24	3		32	4		31	4		37	5	
帯解小	知　的	1	1	2	2	1	2	3	1	3	4	1	3	3	1	5
	肢　体	0	0		0	0		0	0		0	0		0	0	
	弱　視	0	0		0	0		0	0		0	0		0	0	
	病　弱	0	0		0	0		0	0		0	0		0	0	
	難　聴	0	0		0	0		0	0		0	0		0	0	
	情　緒	5	1		6	1		5	1		8	1		9	2	
伏見小	知　的	9	2	9	5	1	8	8	1	10	9	2	11	8	1	10
	肢　体	0	0		0	0		1	1		1	1		1	1	
	弱　視	0	0		0	0		0	0		0	0		0	0	
	病　弱	1	1		1	1		1	1		1	1		1	1	
	難　聴	0	0		0	0		0	0		0	0		0	0	
	情　緒	37	5		41	6		49	7		55	7		50	7	
富雄南小	知　的	14	3	6	18	3	5	18	3	7	19	3	6	21	4	8
	肢　体	0	0		0	0		0	0		0	0		0	0	
	弱　視	0	0		0	0		0	0		0	0		0	0	
	病　弱	0	0		0	0		0	0		0	0		0	0	
	難　聴	0	0		0	0		0	0		0	0		0	0	
	情　緒	14	2		14	2		19	3		25	4		31	4	
富雄北小	知　的	5	1	4	6	1	4	7	1	5	7	1	4	5	1	5
	肢　体	0	0		0	0		0	0		0	0		0	0	
	弱　視	0	0		0	0		0	0		0	0		0	0	
	病　弱	0	0		0	0		0	0		0	0		0	0	
	難　聴	0	0		0	0		0	0		0	0		0	0	
	情　緒	22	3		22	3		26	4		21	3		25	4	
田原小	知　的	1	1	2	2	1	3	2	1	2	3	1	3	3	1	5
	肢　体	0	0		0	0		0	0		0	0		0	0	
	弱　視	0	0		0	0		0	0		0	0		0	0	
	病　弱	0	0		0	0		0	0		0	0		0	0	
	難　聴	0	0		0	0		0	0		0	0		0	0	
	情　緒	4	1		3	1		3	1		3	1		2	1	
柳生小	知　的	0	0	0	0	0	0	0	0	0	0	0	0	0	0	1
	肢　体	0	0		0	0		0	0		0	0		0	0	
	弱　視	0	0		0	0		0	0		0	0		0	0	
	病　弱	0	0		0	0		0	0		0	0		0	0	
	難　聴	0	0		0	0		0	0		0	0		0	0	
	情　緒	0	0		0	0		0	0		0	0		1	1	
興東小	知　的	0	0	0	0	0	0	2	1	2	2	1	2	3	1	2
	肢　体	0	0		0	0		0	0		0	0		0	0	
	弱　視	0	0		0	0		0	0		0	0		0	0	
	病　弱	0	0		0	0		0	0		0	0		0	0	
	難　聴	0	0		0	0		0	0		0	0		0	0	
	情　緒	0	0		0	0		3	1		3	1		3	1	
あやめ池小	知　的	8	2	6	10	2	7	11	2	7	9	2	8	10	2	8
	肢　体	0	0		0	0		0	0		0	0		0	0	
	弱　視	0	0		0	0		0	0		0	0		0	0	
	病　弱	0	0		0	0		1	1		1	1		1	1	
	難　聴	0	0		0	0		0	0		0	0		0	0	
	情　緒	19	3		25	4		31	4		33	5		36	5	
鶴舞小	知　的	6	1	5	6	1	5	8	1	6	8	1	5	6	1	6
	肢　体	0	0		0	0		0	0		0	0		0	0	
	弱　視	0	0		0	0		0	0		0	0		0	0	
	病　弱	1	1		1	1		1	1		1	1		2	1	
	難　聴	0	0		0	0		0	0		0	0		0	0	
	情　緒	16	2		17	3		18	3		13	2		14	2	
鳥見小	知　的	9	2	8	10	2	8	7	1	6	5	1	6	7	1	9
	肢　体	2	1		2	1		2	1		2	1		1	1	
	弱　視	0	0		0	0		0	0		0	0		0	0	
	病　弱	0	0		0	0		0	0		0	0		0	0	
	難　聴	0	0		0	0		0	0		0	0		0	0	
	情　緒	29	4		24	3		23	3		25	4		22	3	

学校名	障害種別	R4 児童数	R4 学級数	R4 教員数	R5 児童数	R5 学級数	R5 教員数	R6 児童数	R6 学級数	R6 教員数	R7 児童数	R7 学級数	R7 教員数	R8 児童数	R8 学級数	R8 教員数
登美ヶ丘小	知　的	11	2	6	12	2	9	12	2	9	12	2	12	13	2	11
	肢　体	0	0		2	1		2	1		2	1		2	1	
	弱　視	0	0		0	0		0	0		0	0		0	0	
	病　弱	0	0		0	0		0	0		1	1		1	1	
	難　聴	0	0		0	0		0	0		0	0		0	0	
	情　緒	28	4		33	5		38	5		41	6		43	6	
六条小	知　的	27	5	12	27	4	12	20	3	13	19	3	13	20	3	10
	肢　体	0	0		0	0		0	0		0	0		0	0	
	弱　視	0	0		1	1		1	1		1	1		1	1	
	病　弱	0	0		0	0		0	0		0	0		0	0	
	院　内	1	1		1	1		2	1		1	1		0	0	
	難　聴	0	0		0	0		0	0		0	0		0	0	
	情　緒	37	5		36	5		41	6		46	6		41	6	
青和小	知　的	8	2	6	11	2	7	10	2	6	7	1	5	6	1	5
	肢　体	1	1		1	1		1	1		0	0		0	0	
	弱　視	2	1		2	1		0	0		0	0		0	0	
	病　弱	0	0		0	0		0	0		0	0		0	0	
	難　聴	0	0		0	0		0	0		0	0		0	0	
	情　緒	10	2		17	3		22	3		25	4		28	4	
東登美ヶ丘小	知　的	5	1	6	2	1	4	3	1	4	4	1	6	5	1	6
	肢　体	1	1		0	0		0	0		1	1		1	1	
	弱　視	0	0		0	0		0	0		0	0		0	0	
	病　弱	1	1		1	1		1	1		1	1		1	1	
	難　聴	0	0		0	0		0	0		0	0		0	0	
	情　緒	16	2		15	2		16	2		21	3		21	3	
二名小	知　的	10	2	8	9	2	6	12	2	6	11	2	7	8	1	6
	肢　体	0	0		0	0		0	0		0	0		0	0	
	弱　視	0	0		0	0		0	0		0	0		0	0	
	病　弱	1	1		0	0		1	1		1	1		1	1	
	難　聴	0	0		0	0		0	0		0	0		0	0	
	情　緒	25	4		27	4		22	3		27	4		26	4	
西大寺北小	知　的	4	1	5	7	1	5	6	1	6	6	1	6	4	1	8
	肢　体	0	0		0	0		0	0		0	0		0	0	
	弱　視	0	0		0	0		0	0		0	0		0	0	
	病　弱	0	0		0	0		0	0		0	0		1	1	
	難　聴	0	0		0	0		0	0		0	0		0	0	
	情　緒	31	4		31	4		32	5		37	5		41	6	
富雄第三小	知　的	10	2	6	3	1	5	3	1	5	2	1	5	3	1	5
	肢　体	1	1		1	1		1	1		1	1		1	1	
	弱　視	0	0		0	0		0	0		0	0		0	0	
	病　弱	0	0		0	0		0	0		0	0		0	0	
	難　聴	0	0		0	0		0	0		0	0		0	0	
	情　緒	20	3		20	3		17	3		20	3		18	3	
平城西小	知　的	1	1	3	2	1	4	3	1	5	4	1	5	3	1	3
	肢　体	0	0		0	0		0	0		0	0		0	0	
	弱　視	0	0		0	0		0	0		0	0		0	0	
	病　弱	0	0		0	0		1	1		1	1		0	0	
	難　聴	0	0		0	0		0	0		0	0		0	0	
	情　緒	16	2		19	3		18	3		18	3		14	2	
大安寺西小	知　的	7	2	7	11	2	7	12	2	9	10	2	9	12	2	8
	肢　体	1	1		0	0		0	0		0	0		0	0	
	弱　視	0	0		0	0		0	0		0	0		0	0	
	病　弱	0	0		1	1		1	1		1	1		1	1	
	難　聴	0	0		0	0		0	0		0	0		0	0	
	情　緒	31	4		30	4		34	5		36	5		35	5	
三碓小	知　的	8	2	8	8	1	7	10	2	8	15	2	9	11	2	8
	肢　体	0	0		0	0		0	0		0	0		0	0	
	弱　視	0	0		0	0		0	0		0	0		0	0	
	病　弱	0	0		1	1		1	1		1	1		2	1	
	難　聴	0	0		0	0		0	0		0	0		0	0	
	情　緒	37	5		36	5		36	5		34	5		36	5	
ならやま小	知　的	6	1	5	10	2	6	10	2	10	10	2	7	9	2	6
	肢　体	3	1		3	1		2	2		3	1		2	1	
	弱　視	0	0		0	0		0	0		0	0		0	0	
	病　弱	0	0		0	0		0	0		0	0		0	0	
	難　聴	0	0		0	0		0	0		0	0		0	0	
	情　緒	24	3		19	3		24	3		25	4		19	3	
朱雀小	知　的	6	1	3	2	1	3	5	1	4	3	1	4	5	1	5
	肢　体	0	0		0	0		0	0		0	0		0	0	
	弱　視	0	0		0	0		0	0		0	0		0	0	
	病　弱	0	0		0	0		0	0		0	0		0	0	
	難　聴	0	0		0	0		0	0		0	0		0	0	
	情　緒	15	2		13	2		20	3		17	3		24	4	
済美南小	知　的	6	1	6	4	1	6	3	1	5	3	1	4	5	1	4
	肢　体	0	0		0	0		1	1		1	1		1	1	
	弱　視	1	1		0	0		0	0		0	0		0	0	
	病　弱	0	0		0	0		0	0		0	0		0	0	
	難　聴	0	0		0	0		0	0		0	0		0	0	
	情　緒	18	3		20	3		18	3		13	2		12	2	
鼓阪北小	知　的	2	1	3	3	1	4	2	1	3	3	1	4	3	1	4
	肢　体	0	0		0	0		0	0		0	0		0	0	
	弱　視	0	0		0	0		0	0		0	0		0	0	
	病　弱	1	1		1	1		0	0		1	1		1	1	
	難　聴	0	0		0	0		0	0		0	0		0	0	
	情　緒	9	2		9	2		8	1		8	1		8	1	
伏見南小	知　的	11	2	8	12	2	8	12	2	9	10	2	8	14	2	8
	肢　体	0	0		0	0		0	0		1	1		1	1	
	弱　視	0	0		0	0		0	0		0	0		0	0	
	病　弱	1	1		1	1		1	1		1	1		1	1	
	難　聴	0	0		0	0		0	0		0	0		0	0	
	情　緒	23	3		23	3		24	3		25	4		27	4	
佐保台小	知　的	3	1	2	1	1	2	1	1	3	2	1	5	2	1	6
	肢　体	0	0		0	0		0	0		1	1		1	1	
	弱　視	0	0		0	0		0	0		0	0		0	0	
	病　弱	0	0		0	0		0	0		0	0		0	0	
	難　聴	0	0		0	0		0	0		0	0		0	0	
	情　緒	6	1		7	1		12	2		21	3		26	4	
佐保川小	知　的	10	2	6	13	2	7	13	2	9	13	2	9	14	2	12
	肢　体	0	0		0	0		0	0		0	0		0	0	
	弱　視	0	0		0	0		0	0		0	0		0	0	
	病　弱	0	0		0	0		1	1		2	1		2	1	
	難　聴	0	0		0	0		0	0		0	0		0	0	
	情　緒	34	5		36	5		47	6		43	6		49	7	
左京小	知　的	11	2	6	10	2	5	10	2	5	10	2	5	12	2	4
	肢　体	0	0		0	0		0	0		0	0		0	0	
	弱　視	0	0		0	0		0	0		0	0		0	0	
	病　弱	1	1		0	0		0	0		0	0		0	0	
	難　聴	0	0		0	0		0	0		0	0		0	0	
	情　緒	22	3		21	3		20	3		19	3		16	2	
月ヶ瀬小	知　的	2	1	2	2	1	2	2	1	2	2	1	2	1	1	3
	肢　体	0	0		0	0		0	0		0	0		0	0	
	弱　視	0	0		0	0		0	0		0	0		0	0	
	病　弱	0	0		0	0		0	0		0	0		0	0	
	難　聴	0	0		0	0		0	0		0	0		0	0	
	情　緒	3	1		3	1		3	1		1	1		1	1	
都祁小	知　的	6	1	3	8	1	3	8	1	4	8	1	3	9	2	5
	肢　体	0	0		0	0		0	0		0	0		0	0	
	弱　視	0	0		0	0		0	0		0	0		0	0	
	病　弱	0	0		0	0		0	0		0	0		0	0	
	難　聴	0	0		0	0		0	0		0	0		0	0	
	情　緒	13	2		15	2		18	3		15	2		14	2	
計		1,135	208	222	1,184	207	222	1,278	226	247	1,333	238	253	1,370	240	265

注）児童数、学級数及び教員数については、「学校基本調査」（5月1日時点報告数値）に基づきます。

53.市立小・中学校の特別支援学級の詳細がわかる資料（各校別、種別別の学級数と児童生徒数、教員数）（2022年度～26年度）

教育部 教育総務課
教育部 教職員課

		R4			R5			R6			R7			R8		
中学校名	障害種別	生徒数	学級数	教員数	生徒数	学級数	教員数	生徒数	学級数	教員数	生徒数	学級数	教員数	生徒数	学級数	教員数
春日中	知的	6	1	3	10	2	4	10	2	5	11	2	6	8	1	6
	肢体	0	0		0	0		0	0		0	0		1	1	
	弱視	0	0		0	0		0	0		0	0		0	0	
	病弱	0	0		0	0		0	0		0	0		0	0	
	難聴	0	0		0	0		0	0		0	0		0	0	
	情緒	15	2		13	2		16	2		20	3		26	4	
春日中（夜間学級）	知的	0	0	0	0	0	0	0	0	0	1	1	1	1	1	1
	肢体	0	0		0	0		0	0		0	0		0	0	
	弱視	0	0		0	0		0	0		0	0		0	0	
	病弱	0	0		0	0		0	0		0	0		0	0	
	難聴	0	0		0	0		0	0		0	0		0	0	
	情緒	0	0		0	0		0	0		0	0		0	0	
三笠中	知的	19	4	10	19	3	10	25	4	11	17	3	17	15	2	15
	肢体	1	1		1	1		1	1		1	1		0	0	
	弱視	1	1		1	1		0	0		0	0		0	0	
	病弱	0	0		0	0		0	0		0	0		0	0	
	難聴	3	1		2	1		3	1		2	1		5	1	
	情緒	20	3		29	4		37	5		45	6		44	6	
若草中	知的	4	1	2	2	1	2	3	1	4	3	1	4	3	1	4
	肢体	0	0		0	0		0	0		0	0		0	0	
	弱視	0	0		0	0		0	0		0	0		0	0	
	病弱	0	0		0	0		1	1		1	1		1	1	
	難聴	0	0		0	0		0	0		0	0		0	0	
	情緒	4	1		7	1		11	2		16	2		13	2	
伏見中	知的	7	2	4	12	2	5	13	2	6	13	2	7	6	1	7
	肢体	0	0		0	0		0	0		0	0		0	0	
	弱視	0	0		0	0		0	0		0	0		0	0	
	病弱	0	0		0	0		0	0		0	0		0	0	
	難聴	0	0		0	0		0	0		0	0		0	0	
	情緒	15	2		19	3		21	3		27	4		36	5	
富雄中	知的	5	1	7	7	1	6	8	1	6	7	1	6	9	2	9
	肢体	0	0		0	0		0	0		0	0		0	0	
	弱視	0	0		0	0		0	0		0	0		0	0	
	病弱	0	0		0	0		0	0		0	0		0	0	
	難聴	0	0		0	0		0	0		0	0		0	0	
	情緒	19	3		20	3		16	2		23	3		27	4	
都南中	知的	14	3	10	17	3	10	25	4	8	22	3	8	24	5	10
	肢体	0	0		0	0		0	0		0	0		0	0	
	弱視	0	0		0	0		0	0		0	0		0	0	
	病弱	0	0		0	0		0	0		0	0		0	0	
	難聴	0	0		0	0		0	0		0	0		0	0	
	情緒	30	5		32	5		22	4		21	4		31	5	
田原中	知的	0	0	1	0	0	1	0	0	1	0	0	2	0	0	1
	肢体	0	0		0	0		0	0		0	0		0	0	
	弱視	0	0		0	0		0	0		0	0		0	0	
	病弱	0	0		0	0		0	0		0	0		0	0	
	難聴	0	0		0	0		0	0		0	0		0	0	
	情緒	3	1		4	1		2	1		1	1		3	1	
興東館柳生中	知的	0	0	1	0	0	1	0	0	1	0	0	1	1	1	2
	肢体	0	0		0	0		0	0		0	0		0	0	
	弱視	0	0		0	0		0	0		0	0		0	0	
	病弱	0	0		0	0		0	0		0	0		0	0	
	難聴	0	0		0	0		0	0		0	0		0	0	
	情緒	1	1		1	1		1	1		1	1		1	1	
登美ヶ丘中	知的	1	1	2	2	1	2	2	1	3	2	1	3	5	1	6
	肢体	0	0		0	0		0	0		0	0		0	0	
	弱視	0	0		0	0		0	0		0	0		0	0	
	病弱	0	0		0	0		0	0		0	0		1	1	
	難聴	0	0		0	0		0	0		0	0		0	0	
	情緒	3	1		5	1		9	2		15	2		18	3	
ならやま中	知的	1	1	2	1	1	3	3	1	3	3	1	3	4	1	4
	肢体	0	0		0	0		0	0		0	0		1	1	
	弱視	0	0		0	0		0	0		0	0		0	0	
	病弱	0	0		0	0		0	0		0	0		0	0	
	難聴	0	0		0	0		0	0		0	0		0	0	
	情緒	4	1		9	2		11	2		12	2		14	2	
二名中	知的	4	1	3	4	1	4	9	2	4	9	2	5	11	2	7
	肢体	0	0		0	0		0	0		1	1		1	1	
	弱視	0	0		0	0		0	0		0	0		0	0	
	病弱	1	1		1	1		0	0		0	0		1	1	
	難聴	0	0		0	0		0	0		0	0		0	0	
	情緒	7	1		11	2		13	2		15	2		19	3	
京西中	知的	4	1	8	12	2	7	19	3	6	15	2	6	10	2	7
	肢体	1	1		1	1		0	0		0	0		0	0	
	弱視	0	0		0	0		0	0		0	0		0	0	
	病弱	1	1		2	1		0	0		0	0		0	0	
	難聴	0	0		0	0		0	0		0	0		0	0	
	情緒	23	3		18	3		20	3		23	3		21	3	
富雄南中	知的	6	1	2	9	2	4	8	1	3	9	2	6	6	1	5
	肢体	0	0		0	0		0	0		0	0		0	0	
	弱視	0	0		0	0		0	0		0	0		0	0	
	病弱	0	0		0	0		0	0		0	0		0	0	
	難聴	0	0		0	0		0	0		0	0		0	0	
	情緒	7	1		9	2		11	2		14	2		18	3	
平城中	知的	10	2	4	9	2	3	9	2	3	9	2	3	8	1	3
	肢体	0	0		0	0		0	0		0	0		0	0	
	弱視	0	0		0	0		0	0		0	0		0	0	
	病弱	0	0		0	0		0	0		0	0		0	0	
	難聴	0	0		0	0		0	0		0	0		0	0	
	情緒	8	1		7	1		7	1		7	1		12	2	
飛鳥中	知的	5	1	2	4	1	2	4	1	2	2	1	4	5	1	4
	肢体	0	0		0	0		0	0		0	0		0	0	
	弱視	0	0		0	0		0	0		0	0		0	0	
	病弱	0	0		0	0		0	0		1	1		1	1	
	難聴	0	0		0	0		0	0		0	0		0	0	
	情緒	8	1		7	1		7	1		11	2		11	2	
登美ヶ丘北中	知的	1	1	5	2	1	3	2	1	3	4	1	3	4	1	3
	肢体	1	1		0	0		0	0		0	0		0	0	
	弱視	0	0		0	0		0	0		0	0		0	0	
	病弱	0	0		0	0		0	0		0	0		0	0	
	難聴	1	1		1	1		0	0		0	0		0	0	
	情緒	6	1		5	1		9	2		11	2		10	2	
都跡中	知的	5	1	2	5	1	3	4	1	3	2	1	5	2	1	4
	肢体	0	0		0	0		0	0		0	0		0	0	
	弱視	0	0		0	0		0	0		0	0		0	0	
	病弱	0	0		0	0		0	0		1	1		1	1	
	難聴	0	0		0	0		0	0		0	0		0	0	
	情緒	5	1		9	2		10	2		12	2		14	2	
平城東中	知的	4	1	4	10	2	4	8	1	4	9	2	5	4	1	3
	肢体	0	0		0	0		0	0		0	0		0	0	
	弱視	0	0		0	0		0	0		0	0		0	0	
	病弱	0	0		1	1		1	1		1	1		0	0	
	難聴	0	0		0	0		0	0		0	0		0	0	
	情緒	5	1		8	1		12	2		15	2		10	2	
月ヶ瀬中	知的	0	0	0	0	0	0	0	0	0	0	0	1	0	0	1
	肢体	0	0		0	0		0	0		0	0		0	0	
	弱視	0	0		0	0		0	0		0	0		0	0	
	病弱	0	0		0	0		0	0		0	0		0	0	
	難聴	0	0		0	0		0	0		0	0		0	0	
	情緒	0	0		0	0		0	0		2	1		3	1	
都祁中	知的	3	1	3	3	1	3	4	1	2	3	1	2	5	1	3
	肢体	1	1		1	1		0	0		0	0		0	0	
	弱視	0	0		0	0		0	0		0	0		0	0	
	病弱	0	0		0	0		0	0		0	0		0	0	
	難聴	0	0		0	0		0	0		0	0		0	0	
	情緒	2	1		2	1		5	1		7	1		11	2	
富雄第三中	知的	3	1	4	4	1	3	5	1	3	3	1	2	3	1	3
	肢体	0	0		0	0		0	0		0	0		0	0	
	弱視	0	0		0	0		0	0		0	0		0	0	
	病弱	1	1		0	0		0	0		0	0		0	0	
	難聴	0	0		0	0		0	0		0	0		0	0	
	情緒	12	2		11	2		10	2		7	1		10	2	
一条高等学校附属中	知的	0	0	0	0	0	0	0	0	0	0	0	0	0	0	0
	肢体	0	0		0	0		0	0		0	0		0	0	
	弱視	0	0		0	0		0	0		0	0		0	0	
	病弱	0	0		0	0		0	0		0	0		0	0	
	難聴	0	0		0	0		0	0		0	0		0	0	
	情緒	0	0		0	0		0	0		0	0		0	0	
計		311	68	79	369	76	80	417	76	81	457	84	100	499	94	108

注）生徒数、学級数及び教員数については、「学校基本調査」（5月1日時点報告数値）に基づきます。

54　不登校児童生徒数の推移（2021年度～25年度）（国・県・市の小中別）

教育部　教育支援課

（単位：人）

		小学校 不登校児童数	1,000人当たりの 不登校児童数	中学校 不登校生徒数	1,000人当たりの 不登校生徒数	小中合計	1,000人当たりの 不登校児童生徒数
令和３年度 （2021年度）	奈良市	239	15.6	500	69.6	739	32.8
	奈良県	1,013	15.3	1,988	54.5	3,001	29.2
	全国	81,498	13.0	163,442	50.0	244,940	25.7
令和４年度 （2022年度）	奈良市	287	18.8	552	77.1	839	37.5
	奈良県	1,145	17.6	2,229	62.1	3,374	33.4
	全国	105,112	17.0	193,936	59.8	299,048	31.7
令和５年度 （2023年度）	奈良市	258	17.2	561	80.4	819	37.2
	奈良県	1,337	20.9	2,354	66.8	3,691	37.2
	全国	130,370	21.4	216,112	67.1	346,482	37.2
令和６年度 （2024年度）	奈良市	337	22.8	591	84.8	928	42.7
	奈良県	1,417	22.6	2,453	70.4	3,870	39.7
	全国	137,704	23.0	216,266	67.9	353,970	38.6
令和７年度 （2025年度）	奈良市	328	22.7	526	76.3	854	40.0
	奈良県	未公表	未公表	未公表	未公表	未公表	未公表
	全国	未公表	未公表	未公表	未公表	未公表	未公表

※令和７年度の数値は、速報値

□　不登校の定義について
文部科学省の調査において、年間３０日以上（連続したものであるか否かを問わない）欠席した児童生徒のうち、不登校については「何らかの心理的、情緒的、身体的あるいは社会的要因・背景により、児童生徒が登校しないあるいはしたくてもできない状況にあること（ただし、病気や経済的な理由によるものを除く）」と定義している。

55　「HOP」「HOP青山」「HOPあやめ池」「WEB HOP」「校内サポートルーム」「バーチャルHOP」の利用実績、職員体制がわかる資料（令和元年度以降）

教育部　教育支援課

（単位：人）

施設区分・名称		主な活動	職員体制	令和元年度	令和２年度	令和３年度	令和４年度	令和５年度	令和６年度	令和７年度	令和８年度
教育支援センター	HOP	学習を中心とした活動及び人との関わりを学ぶグループ活動	支援員３名	33	42	42	54	54	60	66	41
	Kids HOP	人との関わりを学ぶグループ活動	支援員１名							8	4
オンライン支援	WEB HOP	オンライン学習教材の提供及び支援員とのオンラインによる面談	―		28	27	23	17	バーチャルHOPへ移行		
	バーチャルHOP	メタバース空間を利用した支援員との活動及びオンライン学習教材の提供	支援員２名						23	74	40
公設フリースクール	HOP青山	運動や栽培等を通して、支援員との関わりを中心とした小集団での体験活動	特任指導主事１名 支援員４名			12	25	29	32	29	23
	HOPあやめ池	ゲストティーチャーとの活動等を通して、クリエイティブな体験活動	特任指導主事１名 支援員４名 支援補助員２名					57	62	67	47
校内サポートルーム	中学校２１校	学校内における通常の学級以外での学びの場	支援員 各校１名～２名					25	46	103	130

※年度末の登録者数（ただし、令和８年度は８月末現在）
※職員体制は令和８年度体制
※教育支援センター、オンライン支援、公設フリースクールの対象学年は小学４年生から中学３年生（ただし、Kids HOPは小学１年生から小学３年生）

56.学校給食における無償化や軽減等に関する、奈良県、中核市、県下市町村の実施状況がわかる資料（2026年度実施状況）

教育部　保健給食課

1.奈良県の負担

<table>
<tr><td colspan="3">小学校給食費</td></tr>
<tr><td colspan="2">給食費負担軽減交付金</td><td rowspan="2">奈良市は
保護者負担</td></tr>
<tr><td>国（1/2）</td><td>県（1/2）</td></tr>
</table>

←―― 交付税措置あり ――→

2.中核市 小学校

※交　付　金：給食費負担軽減交付金
　臨時交付金：物価高騰対応重点支援地方創生臨時交付金

〇無償化

財源区分	自治体名
交付金	山形市、郡山市、川越市、尼崎市、久留米市
交付金＋臨時交付金	旭川市、八戸市、盛岡市、秋田市、福島市、水戸市、高崎市、越谷市、柏市、横須賀市、富山市、福井市、東大阪市、姫路市、呉市、福山市、高松市、松山市、長崎市、佐世保市、大分市
交付金＋一般財源	青森市、いわき市、前橋市、川口市、船橋市、金沢市、甲府市、松本市、豊田市、豊橋市、岡崎市、大津市、高槻市、豊中市、枚方市、八尾市、寝屋川市、吹田市、和歌山市、倉敷市
交付金＋臨時交付金＋一般財源	長野市
交付金＋臨時交付金＋その他財源	明石市（地域未来交付金）
交付金＋その他財源	下関市（ボートレース未来基金）、宮崎市（ふるさと納税）

〇負担軽減

財源区分	自治体名
交付金	函館市、八王子市、岐阜市、西宮市、**奈良市**、鳥取市、高知市、鹿児島市
交付金＋臨時交付金	一宮市、松江市
交付金＋一般財源	那覇市

3.中核市 中学校

〇無償化

財源区分	自治体名
臨時交付金	福島市、水戸市、豊橋市、東大阪市、**奈良市**、高崎市
一般財源	青森市、郡山市、いわき市、前橋市、川越市、甲府市豊田市、高槻市
臨時交付金＋県補助金	八戸市
臨時交付金＋一般財源	八尾市、佐世保市、大分市
臨時交付金＋一般財源＋その他財源	明石市（地域未来交付金）
県補助金	那覇市
県補助金＋一般財源	和歌山市
その他財源	下関市（ボートレース未来基金）

〇負担軽減

財源区分	自治体名
臨時交付金	旭川市、盛岡市、秋田市、山形市、横須賀市、富山市、福井市、越谷市、川口市、柏市、長野市、一宮市、姫路市、西宮市、尼崎市、呉市、福山市、高松市、松山市、久留米市、長崎市、鹿児島市

財源区分	自治体名
一般財源	松本市、岡崎市、大津市、豊中市、枚方市、寝屋川市、 吹田市、鳥取市、金沢市
県補助金	八王子市
市補助金	函館市
臨時交付金＋県補助金	松江市

○全額保護者負担

財源区分	自治体名
公費負担なし	倉敷市、岐阜市、高知市、宮崎市

4.県下市町村 小学校

○無償化

財源区分	自治体名
交付金	広陵町、山添村、三宅町、曽爾村、御杖村、高取町、 明日香村、吉野町
交付金＋臨時交付金	大和高田市、御所市、天理市、平群町、安堵町、 田原本町、河合町、大淀町
交付金＋一般財源	大和郡山市、葛城市、五條市、宇陀市、香芝市、 桜井市、斑鳩町、川西町、王寺町、黒滝村、天川村、 十津川村、下北山村、川上村、東吉野村
交付金＋臨時交付金＋一般財源	橿原市、生駒市
交付金＋その他財源	下市町（ふるさと納税）、上北山村（村独自補助金）

○負担軽減

財源区分	自治体名
交付金	**奈良市**

5.県下市町村 中学校

○無償化

財源区分	自治体名
臨時交付金	**奈良市**、大和高田市、御所市、平群町、安堵町、高取町、大淀町
一般財源	大和郡山市、五條市、宇陀市、香芝市、山添村、 川西町・三宅町（両町共同）、御杖村、吉野町、黒滝村、 天川村、十津川村
臨時交付金＋一般財源	葛城市、橿原市、桜井市、生駒市、天理市、広陵町、 明日香村、下北山村、川上村
その他財源	曽爾村（過疎対策事業債）、下市町（ふるさと納税）、 上北山村（村独自補助金）

○負担軽減

財源区分	自治体名
臨時交付金＋一般財源	王寺町、東吉野村

○その他

財源区分	自治体名
1、2年生 上半期（公費負担なし） 下半期（無償化）：臨時交付金 3年生（通年無償化）：一般財源	斑鳩町
1学期（負担軽減）：臨時交付金 2、3学期（無償化）：臨時交付金	河合町

57.補正予算（第３号）の小学校および中学校運営管理経費（エアコン設置）の詳細がわかる資料

教育部　教育総務課

	小学校		中学校	
部屋分類	台数	金額	台数	金額
図書室・多目的室	18	¥15,330,000	11	¥10,030,000
特別教室 （音楽室・図工室・家庭科室・視聴覚室・日本語指導教室など）	13	¥11,300,000	6	¥4,930,000
管理諸室 （相談室・職員室・校長室・用務員室など）	17	¥11,370,000	23	¥15,040,000
合計	**48**	**¥38,000,000**	**40**	**¥30,000,000**

※機器の入替に係る経費

58. 学校体育館等へのエアコン設置の詳細がわかる資料（全国・中核市・県下市町村）（最新分）

教育部　教育施設課

【全国】

	都道府県名	保有室数	設置室数	設置率（%）
1	北海道	1,609	140	8.7
2	青森県	435	27	6.2
3	岩手県	469	27	5.8
4	宮城県	638	59	9.2
5	秋田県	327	16	4.9
6	山形県	375	195	52.0
7	福島県	612	89	14.5
8	茨城県	819	326	39.8
9	栃木県	589	311	52.8
10	群馬県	565	201	35.6
11	埼玉県	1,481	663	44.8
12	千葉県	1,375	628	45.7
13	東京都	2,120	2,027	95.6
14	神奈川県	1,521	312	20.5
15	新潟県	771	40	5.2
16	富山県	311	31	10.0
17	石川県	343	70	20.4
18	福井県	266	20	7.5
19	山梨県	259	44	17.0
20	長野県	653	33	5.1
21	岐阜県	619	195	31.5
22	静岡県	853	366	42.9
23	愛知県	1,745	832	47.7
24	三重県	541	124	22.9
25	滋賀県	390	81	20.8
26	京都府	594	117	19.7
27	大阪府	1,604	991	61.8
28	兵庫県	1,276	726	56.9
29	奈良県	338	125	37.0
30	和歌山県	329	77	23.4
31	鳥取県	202	19	9.4
32	島根県	312	39	12.5

	都道府県名	保有室数	設置室数	設置率（%）
33	岡山県	598	67	11.2
34	広島県	737	138	18.7
35	山口県	442	147	33.3
36	徳島県	277	43	15.5
37	香川県	244	67	27.5
38	愛媛県	441	102	23.1
39	高知県	262	44	16.8
40	福岡県	1,275	198	15.5
41	佐賀県	265	2	0.8
42	長崎県	487	7	1.4
43	熊本県	573	117	20.4
44	大分県	386	143	37.0
45	宮崎県	362	55	15.2
46	鹿児島県	759	10	1.3
47	沖縄県	429	8	1.9
	合計	31,878	10,099	31.7

【中核市】

	中核市名	保有室数	設置室数	設置率（%）
1	函館市	57	0	0.0
2	旭川市	74	0	0.0
3	青森市	65	0	0.0
4	八戸市	75	0	0.0
5	盛岡市	83	0	0.0
6	秋田市	72	0	0.0
7	山形市	62	28	45.2
8	福島市	61	10	16.4
9	郡山市	74	29	39.2
10	いわき市	111	0	0.0
11	水戸市	63	0	0.0
12	宇都宮市	119	94	79.0
13	前橋市	87	19	21.8
14	高崎市	110	21	19.1
15	川越市	76	54	71.1
16	川口市	102	27	26.5
17	越谷市	59	58	98.3
18	船橋市	90	90	100.0
19	柏市	81	63	77.8
20	八王子市	118	110	93.2
21	横須賀市	88	4	4.5
22	富山市	104	16	15.4
23	金沢市	101	0	0.0
24	福井市	72	0	0.0
25	甲府市	47	0	0.0
26	長野市	103	5	4.9
27	松本市	58	1	1.7
28	岐阜市	92	71	77.2
29	豊橋市	96	0	0.0
30	岡崎市	85	0	0.0
31	一宮市	80	25	31.3
32	豊田市	128	127	99.2

	中核市名	保有室数	設置室数	設置率（%）
33	大津市	70	16	22.9
34	豊中市	54	54	100.0
35	吹田市	54	54	100.0
36	高槻市	63	59	93.7
37	枚方市	64	64	100.0
38	八尾市	45	45	100.0
39	寝屋川市	34	34	100.0
40	東大阪市	81	80	98.8
41	姫路市	139	62	44.6
42	尼崎市	75	3	4.0
43	明石市	54	13	24.1
44	西宮市	85	61	71.8
45	奈良市	79	1	1.3
46	和歌山市	70	24	34.3
47	鳥取市	64	0	0.0
48	松江市	63	1	1.6
49	倉敷市	114	10	8.8
50	呉市	58	0	0.0
51	福山市	109	21	19.3
52	下関市	78	2	2.6
53	高松市	88	1	1.1
54	松山市	107	0	0.0
55	高知市	59	0	0.0
56	久留米市	78	1	1.3
57	長崎市	120	0	0.0
58	佐世保市	76	0	0.0
59	大分市	81	81	100.0
60	宮崎市	83	2	2.4
61	鹿児島市	144	0	0.0
62	那覇市	68	0	0.0
	合計	5,050	1,541	30.5

【奈良県下市町村】

	市町村名	保有室数	設置室数	設置率（%）
1	奈良市	79	1	1.3
2	大和高田市	14	11	78.6
3	大和郡山市	21	20	95.2
4	天理市	13	13	100.0
5	橿原市	21	6	28.6
6	桜井市	19	0	0.0
7	五條市	10	1	10.0
8	御所市	14	0	0.0
9	生駒市	19	19	100.0
10	香芝市	19	8	42.1
11	葛城市	9	9	100.0
12	宇陀市	12	2	16.7
13	山添村	3	1	33.3
14	平群町	5	0	0.0
15	三郷町	4	4	100.0
16	斑鳩町	7	7	100.0
17	安堵町	3	0	0.0
18	川西町	1	0	0.0
19	三宅町	1	0	0.0
20	田原本町	9	7	77.8
21	曽爾村	2	0	0.0
22	御杖村	2	0	0.0
23	高取町	3	0	0.0
24	明日香村	2	2	100.0
25	上牧町	5	4	80.0
26	王寺町	2	2	100.0
27	広陵町	9	1	11.1
28	河合町	5	2	40.0
29	吉野町	2	0	0.0
30	大淀町	5	0	0.0
31	下市町	1	0	0.0
32	黒滝村	0	0	－
33	天川村	1	1	100.0
34	野迫川村	1	0	0.0
35	十津川村	4	4	100.0
36	下北山村	1	0	0.0
37	上北山村	3	0	0.0
38	川上村	2	0	0.0
39	東吉野村	3	0	0.0
40	式下中学校組合	2	0	0.0
	合計	338	125	37.0

備考

※ 調査日　令和８年５月１日

※ 学校体育館等とは武道場を含む

※ 設置率は保有室数に対する設置室数の割合を示す

59. 補正予算（第３号）の佐保小学校校舎建設事業【債務負担行為補正】の詳細がわかる資料

教育部　教育施設課

◇債務負担行為の補正額　（千円）

佐保小学校校舎建設事業	令和８年度から 令和９年度まで	708,842

◇変更詳細

変更前	（千円）		変更後	（千円）
R8	4,212,200		R8	4,212,200
R9	634,482	⇒	R9	708,842
合計	4,846,682		合計	4,921,042

差額　74,360　千円

※R8予算は当初予算として計上されているため、債務負担行為期間に含まれない。

◇増減詳細　（千円）

増額	インフレスライド条項の適用による増額※	74,360

※インフレスライド条項の適用による増額（工事請負契約第２６条第６項及び第８項）

国土交通省通知「令和８年３月から適用する公共工事設計労務単価の早期活用等について」をふまえて、令和８年３月から適用の公共工事設計労務単価に基づき、令和８年２月２８日以前に契約を締結した工事のうち、残工期が受発注者間の協議で定める基準日（令和８年４月３０日）から２ヶ月以上あるものについて、新労務単価及び賃金等の水準の変更に基づく請負代金額に変更するもの。

60. 市立中央図書館・北部図書館・西部図書館の図書館司書等の配置人数

教育部　中央図書館

（館別・担当業務（成人・児童・移動図書館・学校派遣等）別、2015年度～26年度）

中央図書館	事務職員			運転手	成人閲覧室		児童閲覧室		移動図書館		学校支援			備考
	正規職員	(再任用再掲)	日額	日額	月額	日額	月額	日額	月額	日額	再任用教諭	月額	日額	
2015年度	7	2	1	1	4	5	2	4	2	0	0	(2)		()の人数は児童閲覧室と兼務
2016年度	6	0	1	1	3	5	3	4	1	1	0	(3)		()の人数は児童閲覧室と兼務
2017年度	6	1	1	2	3	6	4	4	1	0	0	(2)	(1)	()の人数は児童閲覧室と兼務
2018年度	8	2	1	2	3	6	4	4	1	1	0	(2)		()の人数は児童閲覧室と兼務
2019年度	8	2	1	2	3	5	2	4	1	2	0	3		
2020年度	8	2	3	2	2	4	2	3	0	1	0	5		
2021年度	8	2	2	2	2	4	2	3	1	1	1	4		
2022年度	8	3	2	2	2	4	2	3	1	1	1	4		
2023年度	7	2	1	2	2	5	2	4	1	1	1	4		
2024年度	7	1	2	2	2	5	2	5	1	1	1	4		
2025年度	7	1	4	3	2	5	2	5	1	2	1	4		
2026年度	6	0	6	3	2	6	2	5	2	3	0	4		

西部図書館	事務職員			運転手	成人閲覧室		児童閲覧室				学校支援			備考
	正規職員	(再任用再掲)	日額	日額	月額	日額	月額	日額			再任用教諭	月額	日額	
2015年度	4	1	0	0	4	3	2	5			0	(1)		()の人数は児童閲覧室と兼務
2016年度	4	1	0	0	3	4	2	4			0	(3)		()の人数は児童閲覧室と兼務
2017年度	4	1	0	0	3	5	4	4			0	(2)	(1)	()の人数は児童閲覧室と兼務
2018年度	4	1	0	0	3	5	4	4			0	(2)		()の人数は児童閲覧室と兼務
2019年度	4	1	0	1	3	5	2	4			0	2		
2020年度	4	0	0	1	2	5	2	4			0	4		
2021年度	3	0	0	1	3	5	2	4			0	3		
2022年度	3	0	0	1	3	4	2	4			0	3		
2023年度	3	0	0	1	3	4	2	4			1	3		
2024年度	3	0	0	1	3	5	2	4			1	3		
2025年度	3	0	0	1	3	4	2	4			1	3		
2026年度	3	0	1	1	2	5	2	4			1	3		

北部図書館	事務職員			運転手	成人・児童閲覧室				学校支援			備考
	正規職員	(再任用再掲)	日額	日額	月額	日額			再任用教諭	月額	日額	
2015年度	4	1	0	0	5	5			0	(1)		()の人数は児童閲覧室と兼務
2016年度	4	1	0	0	4	7			0	(2)		()の人数は児童閲覧室と兼務
2017年度	4	1	0	0	5	6			0	(1)	(1)	()の人数は児童閲覧室と兼務
2018年度	4	1	1	0	5	8			0	(1)		()の人数は児童閲覧室と兼務
2019年度	4	1	0	0	4	8			0	3		
2020年度	3	0	0	0	2	9			0	4		
2021年度	3	0	0	0	3	8			0	3		
2022年度	3	0	0	0	3	8			0	3		
2023年度	3	0	0	0	3	8			0	3		
2024年度	3	0	0	0	3	9			0	3		
2025年度	3	0	0	0	3	9			0	3		
2026年度	3	0	0	0	3	10			0	3		

３館合計	事務職員			運転手	閲覧室計			移動図書館		学校支援			備考
	正規職員	(再任用再掲)	日額	日額	月額	日額		月額	日額	再任用教諭	月額	日額	
2015年度	15	4	1	1	17	22		2	0	0	(4)		()の人数は児童閲覧室と兼務
2016年度	14	2	1	1	15	24		1	1	0	(8)		()の人数は児童閲覧室と兼務
2017年度	14	3	1	2	19	25		1	0	0	(5)	(3)	()の人数は児童閲覧室と兼務
2018年度	16	4	2	2	19	27		1	1	0	(5)		()の人数は児童閲覧室と兼務
2019年度	16	4	1	3	14	26		1	2	0	8		
2020年度	15	2	3	3	10	25		0	1	0	13		
2021年度	14	2	2	3	12	24		1	1	1	10		
2022年度	14	3	2	3	12	23		1	1	1	10		
2023年度	13	2	1	3	12	25		1	1	2	10		
2024年度	13	1	2	3	12	28		1	1	2	10		
2025年度	13	1	4	4	12	27		1	2	2	10		
2026年度	12	0	7	4	11	30		2	3	1	10		

※令和８年９月１日現在
※短期間雇用（蔵書点検要員等）を除く
（単位：人）

61.奈良市学校図書館ガイドライン（令和７年３月改定）に基づく、各校策定の学校図書館全体計画（学校図書館運営方針を含む）の詳細がわかる資料

教育部 学校教育課

学校図書館全体計画について

・ 奈良市学校図書館ガイドラインにて、各校で策定することや、同計画等に基づき、教職員の連携の下、計画的・組織的に学校図書館を運営することを定めている。

学校図書館全体計画内に記載を求めている項目	記載する内容の概要	記載内容より
① 昨年度の課題	昨年度の取組や児童生徒の実態を踏まえた課題	・利用する生徒が一部のみにとどまっている ・継続的な読書習慣に結び付いていない　等
② 児童生徒の実態	読書活動に関する児童生徒の実態	・図書委員による読み聞かせを行っている ・図書室が遠い学年の利用が少ない ・図書館を居場所として過ごす児童もいる　等
③ 地域の実態	図書館施設や地域ボランティアの有無など、校区の読書環境に関する状況	・地域の図書館と連携している ・図書ボランティアの方に協力いただいている ・地域に大きな図書館がない　等
④ 学校教育目標 ⑤ めざす児童生徒像 ⑥ 研究主題	各校で設定 （学校図書館に特化した項目ではない）	各校の教育目標等を記載
⑦ 学校図書館テーマ	めざす学校図書館像	・居心地の良い学校図書館、教員の指導に寄与する学校図書館 ・児童（生徒）の読書意欲が高まり、必要な図書資料を活用することができる学校図書館　等
⑧ 学校図書館運営方針（重点目標）	学校図書館テーマの実現に向けた運営方針やその目標	・児童（生徒）の学習活動に必要な図書資料を整備し、活用できるようにすること ・公共図書館、司書教諭、教職員、ボランティアの連携を密にして図書館教育の推進を図ること ・読書好きの子どもを増やし、確かな学力、豊かな人間性を育むこと　等

<table>
<tr><td>⑨　読書センター･居場所としての目標や具体的取組</td><td rowspan="2">学校図書館運営方針に基づき、読書センター、学習センター、情報センターとしての機能や居場所としての役割を担う学校図書館とするための具体的な取組内容</td><td>・図書委員会など、児童（生徒）が主体となって休み時間に開館を行う
・読書週間にイベントを行う
・定期的に読み聞かせを行う
・図書のレイアウトや展示、整理整頓などの読書や居場所としての環境整備を行う　等</td></tr>
<tr><td>⑩　学習センター･情報センターとしての目標や具体的取組</td><td>・教科の学習と学校図書館の機能を生かした授業改善を図る
・オリエンテーションなど、図書館の利用に関する指導を行う
・教職員・司書教諭・ボランティアが連携して取り組む　等</td></tr>
<tr><td>⑪　各学年・各教科・領域等での学校図書館関連指導目標</td><td>低・中・高学年（小学校）または各学年（中学校）の、読書指導、利用指導、教科学習、特別の教科道徳、総合的な学習の時間、特別活動における指導の目標</td><td>読書指導：目的に応じた読書方法や主体的な読書の態度を身に付ける　等
利用指導：十進分類法を利用して積極的に本を利用する　等
教科学習：各教科の目標を達成するため、課題解決学習等に利用する　等
特別の教科道徳：さまざまな資料を通して豊かな心情を育て道徳的実践の基礎を養う　等
総合的な学習の時間：奈良の世界遺産について興味を持ち資料を活用してより深く知ろうとする　等
特別活動：学校図書館を利用し、豊かな心を育成する　等</td></tr>
<tr><td>⑫　奈良市立図書館･その他公共図書館との連携</td><td rowspan="3">図書館関連指導に関わる関連施設や家庭及び地域との連携の計画</td><td>・公立図書館から派遣される司書との連携を図る
・団体貸し出しの利用を行うこと　等</td></tr>
<tr><td>⑬　中学校区内　小中学校との連携</td><td>・中学校区内で、図書館運営について情報共有を図る
・中学校区で一貫した取組を実施する　等</td></tr>
<tr><td>⑭　家庭・地域との連携</td><td>・保護者懇談会等での読書推進の啓発を行う
・ボランティアを活用する　等</td></tr>
</table>

６２．有害鳥獣捕獲に係る令和3年度以降の捕獲実績、奈良市アライグマ防除計画に基づく令和3年度以降の捕獲実績、およびアライグマ捕獲の市内の地区別防除実績がわかる資料（最新分）

観光経済部　農政課

１　有害鳥獣捕獲に係る令和3年度以降の捕獲実績

（単位：頭）

種別 / 年度	令和３年度	令和４年度	令和５年度	令和６年度	令和７年度	令和８年度（7月末まで）
イノシシ	150	224	238	362	220	161
ニホンジカ	137	152	155	166	161	90
ニホンザル	30	18	6	11	11	4

※ニホンジカについては都祁地区及び月ヶ瀬地区において捕獲した実績となります。

２　奈良市アライグマ防除計画に基づく令和3年度以降の捕獲実績

（単位：頭）

種別 / 年度	令和３年度	令和４年度	令和５年度	令和６年度	令和７年度	令和８年度（7月末まで）
アライグマ	412	522	502	847	683	494

３　アライグマ捕獲の市内の地区別防除実績

（単位：頭）

地区	頭数	地区	頭数	地区	頭数	地区	頭数	地区	頭数	地区	頭数
鼓阪	20	大宮	0	あやめ池	0	右京	0	東市	18	大柳生	47
飛鳥	19	大安寺	10	学園	5	朱雀	0	帯解	16	東里	29
済美	4	都跡	36	登美ヶ丘	1	左京	1	精華	40	狭川	36
椿井	0	平城	16	富雄	31	辰市	6	田原	33	月ヶ瀬	33
佐保	17	伏見	16	神功	0	明治	2	柳生	20	都祁	38

※令和8年4月～7月末までの実績

６３．アライグマ捕獲の令和3年度以降の県下市町の捕獲実績

観光経済部　農政課

（単位：頭）

	1	2	3	4	5	6	7	8	9	10	11	12
年度／自治体名	奈良市	大和高田市	大和郡山市	天理市	橿原市	桜井市	五條市	御所市	生駒市	香芝市	葛城市	宇陀市
令和３年度	412	36	回答待ち	59	57	ー	87	38	110	37	16	79
令和４年度	522	35		97	50	ー	120	54	111	36	31	95
令和５年度	502	15		79	63	74	101	84	146	34	45	87
令和６年度	847	25		117	72	116	155	136	268	52	54	116
令和７年度	683	35		102	68	80	126	66	144	37	45	79

	13	14	15	16	17	18	19	20	21	22	23	24
年度／自治体名	平群町	三郷町	斑鳩町	安堵町	川西町	三宅町	田原本町	高取町	上牧町	王寺町	広陵町	河合町
令和３年度	回答待ち	29	29	3	6	2	4	-	3	15	22	約10
令和４年度		23	70	11	10	14	15	29	13	7	16	約10
令和５年度		23	59	11	6	0	23	31	10	16	18	約10
令和６年度		33	66	12	10	4	19	42	5	26	28	約10
令和７年度		26	51	6	21	3	14	32	23	28	30	約10

	25	26	27
年度／自治体名	吉野町	大淀町	下市町
令和３年度	8	18	17
令和４年度	45	23	14
令和５年度	23	27	43
令和６年度	23	79	105
令和７年度	27	16	51

※捕獲実績は、農政課が8月17日に実施した「アライグマ防除業務に関する実態調査」に基づく

６４．有害獣防除施設等設置事業補助金の内訳（申請数（件）、設置延長（ｍ）及び補助金額（円））（過去10年分）

観光経済部　農政課

項目／年度	平成28年度	平成29年度	平成30年度	令和元年度	令和2年度	令和3年度	令和4年度	令和5年度	令和6年度	令和7年度
申請数（件）	142	143	145	141	141	87	77	83	103	141
うち高さ1.8m未満（主にイノシシ用）	134	140	135	120	111	55	28	50	47	50
うち高さ1.8m以上（主にサル・シカ用）	8	3	10	21	30	32	49	33	56	91
設置延長（ｍ）	30,968	37,452	37,858	41,037	38,038	17,902	11,456	10,198	14,861	28,167
うち高さ1.8m未満（主にイノシシ用）	30,510	37,337	36,522	34,467	27,394	9,153	4,270	6,056	6,192	8,427
うち高さ1.8m以上（主にサル・シカ用）	458	115	1,336	6,570	10,644	8,749	7,186	4,142	8,669	19,740
補助金額（円）	4,809,144	4,185,051	5,559,453	5,632,093	5,659,855	4,061,064	3,631,882	3,422,988	7,013,422	12,785,628
うち高さ1.8m未満（主にイノシシ用）	4,486,477	4,046,218	4,457,819	4,291,110	3,952,828	1,617,043	1,157,981	1,446,202	1,777,436	1,868,815
うち高さ1.8m以上（主にサル・シカ用）	322,667	138,833	1,101,634	1,340,983	1,707,027	2,444,021	2,473,901	1,976,786	5,235,986	10,916,813

６５．有害鳥獣捕獲における獣種別捕獲件数（過去10年間）

観光経済部　農政課

（単位：頭）

獣種／年度	平成28年度	平成29年度	平成30年度	令和元年度	令和2年度	令和3年度	令和4年度	令和5年度	令和6年度	令和7年度
イノシシ	494	350	433	446	533	150	224	238	362	220
ニホンジカ	55	75	77	104	143	137	152	155	166	161
ニホンザル	20	8	1	24	25	30	18	6	11	11

※ニホンジカについては都祁地区及び月ヶ瀬地区において捕獲した実績となります。

66. ならまち格子の家、からくりおもちゃ館、にぎわいの家の入場者数（国内、海外別）の過去10年間の推移

観光経済部　観光戦略課

ならまち格子の家

年度	総計（人）	国内（人）	海外（人）	外国人割合（%）
平成28年度	100,390	73,782	26,608	26.5
平成29年度	95,383	72,007	23,376	24.5
平成30年度	85,152	63,846	21,306	25.0
令和元年度	77,933	59,725	18,208	23.4
令和2年度	33,093	32,804	289	0.9
令和3年度	28,155	27,964	191	0.7
令和4年度	57,678	54,166	3,512	6.1
令和5年度	68,377	50,870	17,507	25.6
令和6年度	27,845	17,999	9,846	35.4
令和7年度	50,641	32,239	18,402	36.3

※コロナによる休館のほかに、令和6年10月1日～令和7年2月28日　トイレ洋式化工事に伴う休館

奈良町からくりおもちゃ館

年度	総計（人）	国内（人）	海外（人）	外国人割合（%）
平成28年度	46,227	42,560	3,667	7.9
平成29年度	40,972	37,026	3,946	9.6
平成30年度	37,625	33,203	4,422	11.8
令和元年度	32,767	28,403	4,364	13.3
令和2年度	14,993	14,812	181	1.2
令和3年度	12,646	12,484	162	1.3
令和4年度	25,608	24,694	914	3.6
令和5年度	27,275	23,587	3,688	13.5
令和6年度	30,157	24,787	5,370	17.8
令和7年度	32,140	25,208	6,932	21.6

奈良町にぎわいの家

年度	総計（人）	国内（人）	海外（人）	外国人割合（%）
平成28年度	96,018	78,337	17,681	18.4
平成29年度	93,247	72,214	21,033	22.6
平成30年度	93,006	69,071	23,935	25.7
令和元年度	89,306	66,780	22,526	25.2
令和2年度	36,954	36,696	258	0.7
令和3年度	30,992	30,800	192	0.6
令和4年度	58,628	54,552	4,076	7.0
令和5年度	65,269	46,084	19,185	29.4
令和6年度	67,838	42,011	25,827	38.1
令和7年度	72,391	42,536	29,855	41.2

67. 学校給食における地産地消（奈良県産・奈良市産）の取組状況が分かる資料（過去5年）

教育部　保健給食課

奈良県産を使用した品目（奈良市産を含む）　　**下線有**は、奈良市産を含むもの。 ***斜字***は、新規のもの。

	県・市産割合※	米穀及び青果	加工品
令和3年度	**48.4%**	**米**、**青ねぎ**、玉ねぎ、キャベツ、**なす**、大和丸なす、トマト、味吉野ピーマン、さつまいも、しろな、**ブロッコリー**、大和まな、なめこ、***大根***、きゅうり、小松菜、ほうれん草、白菜、水菜、かぼちゃ、***ズッキーニ***	小麦粉、上新粉、天ぷら粉、米粉マカロニ、干ししいたけ、梅ペースト、大和茶、金ごま、黒豆、大豆、柿
令和4年度	**40.3%**	**米**、**青ねぎ**、玉ねぎ、キャベツ、**なす**、大和丸なす、トマト、味吉野ピーマン、しろな、**ブロッコリー**、大和まな、なめこ、小松菜、ほうれん草、白菜、水菜、 かぼちゃ、***かぶ***	小麦粉、上新粉、天ぷら粉、米粉マカロニ、干ししいたけ、梅ペースト、大和茶、金ごま、黒豆、柿
令和5年度	**47.1%**	**米**、**青ねぎ**、玉ねぎ、キャベツ、**なす**、大和丸なす、トマト、味吉野ピーマン、大和まな、なめこ、きゅうり、小松菜、ほうれん草、白菜、水菜	小麦粉、上新粉、天ぷら粉、米粉マカロニ、干ししいたけ、梅ペースト、大和茶、黒豆、大豆、大根キムチ、発芽玄米ふりかけ、はちみつ大豆、柿の葉すし、冷凍豆腐、片平あかね漬物、ブルーベリージャム、 ***ほうじ茶パウダー***、***柿ピューレ***
令和6年度	**40.2%**	**米**、**青ねぎ**、玉ねぎ、***じゃがいも***、キャベツ、**なす**、大和丸なす、トマト、味吉野ピーマン、しろな、大和まな、なめこ、きゅうり、小松菜、ほうれん草、 白菜、***かぶ***、***生しいたけ***、***にら***	小麦粉、上新粉、天ぷら粉、米粉パン、米粉マカロニ、干ししいたけ、梅ペースト、大和茶、金ごま、大豆、大根キムチ、発芽玄米ふりかけ、はちみつ大豆、柿の葉すし、冷凍豆腐、片平あかね漬物、納豆、**ふ**、ブルーベリージャム、***大和茶カップケーキ***
令和7年度	**35.7%**	**米**、**青ねぎ**、玉ねぎ、キャベツ、**なす**、大和丸なす、大和まな、ほうれん草、***ミニ白菜***、水菜、かぼちゃ、***里いも***	小麦粉、上新粉、天ぷら粉、米粉パン、米粉マカロニ、梅ペースト、大和茶、大豆、はちみつ大豆、冷凍豆腐、吉野くず、片平あかね漬物、納豆、ブルーベリージャム、みかんジャム

※学校給食における奈良県産、奈良市産の農産物の使用割合を品目ベースで算出。

※令和6年度分から、月ごとに使用した食材を基準として算出する方法に変更したため、前年度と比べて数値が低くなっている。

※通年で使用している品目と、時期によって使用している品目あり。

上記のうち、奈良市産のみを使用した品目

令和3年度	米
令和4年度	米
令和5年度	米
令和6年度	米 青ねぎ（8月から3月に基本月2回使用）、じゃがいも（7月に一部の学校で）
令和7年度	米 青ねぎ（7月から3月に基本月2回使用）、ミニ白菜（1月に一部の学校で）